



COMUNE DI
OSPEDALETTO
LODIGIANO

ECO CALENDARIO

duemila ventiquattro



DIFFERENZIARE È MEGLIO! PICCOLI CONSIGLI PER UNA BUONA RACCOLTA

Il Centro di Raccolta

RIFIUTI CONFERIBILI AL CENTRO DI RACCOLTA:

 **INGOMBRANTI**

 **CARTA**

 **LEGNO**

 **FERRO**

 **VERDE**

 **MACERIE EDILI**

 **GOMME**

 **RAEE (5 CATEGORIE)**

 **VERNICI**

 **MEDICINALI**

 **OLI MINERALI**

 **OLI VEGETALI**

 **VESTITI USATI**

 **FILTRI MOTORE**

 **TONER**

 **ETICHETTATI T/F**

 **PLASTICA**

 **VETRO E LATTINE**

- L'abbandono dei rifiuti non diminuisce la tassa di smaltimento, anzi l'aumenta.
- Gli orari di apertura sono visibili all'ultima pagina del calendario oppure esposti fuori dal centro stesso.
- I rifiuti conferibili sono solo di natura domestica, le utenze non domestiche dovranno recarsi al centro per mezzo di idoneo documento di trasporto (formulario).
- L'accesso agli autocarri è consentito solo previa autorizzazione da parte degli uffici comunali che verrà rilasciata a seguito di richiesta con l'indicazione della targa dell'automezzo.
- Non è consentito l'utilizzo dei sacchi neri.
- **NO UMIDO**
- **NO INDIFFERENZIATO**

PIATTAFORMA ECOLOGICA

ORA SOLARE

LUNEDÌ: dalle ore 14.00 alle ore 17.00

GIOVEDÌ: dalle ore 14.00 alle ore 17.00

SABATO: dalle 9.30 alle 12.00 - e dalle 14.00 alle 17.00

ORA LEGALE

LUNEDÌ: dalle ore 15.00 alle ore 18.00

GIOVEDÌ: dalle ore 15.00 alle ore 18.00

SABATO: dalle 9.30 alle 12.00 - e dalle 15.00 alle 18.00

NUMERO PRENOTAZIONI

800.533.616

bassanettisrl@gmail.com

Utilizzabile per la prenotazione dei servizi di raccolta rifiuti ingombranti porta a porta.
Ritiro domiciliare degli ingombranti (1° lunedì del mese, con prenotazione obbligatoria).

 Trasparenza ARERA del comune (<https://www.comune.ospedalettolodigiano.lo.it/gli-uffici/urp/tributi-comunali/tari/>)

DIFFERENTIATE IS BETTER! LITTLE TIPS FOR A GOOD COLLECTION

The Waste Collection Center

WASTE TRANSFERABLE TO THE COLLECTION CENTER:

 **BULKY WASTE**

 **PAPER**

 **WOOD**

 **IRON**

 **GREEN WASTE**

 **BUILDING RUBBLE**

 **TIRES CAR**

 **WEEE WASTE** (5 CATEGORIES)

 **PAINTS**

 **MEDICINES**

 **MINERAL OILS**

 **VEGETABLE OILS**

 **SECOND HAND CLOTHES**

 **ENGINE FILTERS**

 **TONER**

 **LABELED T/F**

 **PLASTIC**

 **GLASS AND CANS**

- Being caught doing improper disposal of waste results in increasing waste tax.
- You can only dispose household waste. Traders and businesses should go directly to the recycling centre with the appropriate documentation (waste identification form – FIR).
- Large or commercial vehicles will be admitted in the recycling centre previous municipal office authorization. Authorization will be granted after the appropriate request to municipal offices calling 800.533.616 (Licence plate numbers will be asked).
- It is not allowed to use black bags to collect/dispose waste.
- **NO WET/BIODEGRADABLE WASTE ALLOWED**
- **NO COMPOSITE/UNSORTED WASTE ALLOWED**

RECYCLING CENTRE OPENING HOURS

FROM MARCH 27/2023 TO OCTOBER 29/2023

MON: 2PM - 5PM

THU: 2PM - 5PM

SAT: 9:30 AM - 12:00AM & 2PM - 5PM

FROM OCTOBER 30/2023 TO MARCH 31/2024

MON: 3PM - 6PM

THU: 3PM - 6PM

SAT: 9:30AM - 12AM & 3PM - 6PM

NUMERO PRENOTAZIONI
800.533.616
bassanettisrl@gmail.com

Can be used for booking bulky waste collection services door to door.
Home collection of bulky items (1st Monday of the month, with reservations required).

تميزو نصيحة آحسن من آجل تجميع جيد
مركز التجميع
نفايات يمكن التخلص منها بالمركز
أثاث
كارتون و أوراق
خشب
حديد
أغصان وأعشاب
فضلات بناء
عجلات
فضلات كهربائية
غلب الدهن
فضلات طبيعية
زيوت معدنية
زيوت نباتية
ثياب قديمة
مصفاة المحركات
مخبرة
مع علامة ت ف
بلاستيك
بلور و علب

أعمال الفضلات لا يقلص من خلاص المعلوم بل يكلفنا أكثر .

النفايات الطبيعية المنزلية التي يمكن التخلص منها فقط ، يجب على المستخدمين غير
المعاليين الذهاب إلى مجمع الفضلات بواسطة ناقلة مرخص لها

مسموح للعربات التي تحمل تراخيص من طرف مكاتب البلدية بعد طلب الإذن مع إشارة
لوحة ترخيص العربة

لا يسمح بإستخدام الأكياس السوداء

ممنوع الفضلات العضوية

ممنوع الفضلات غير مرتبة

الرقم الأخطر للحجز

800533616

منصة بيئية

التوقيت الشتوي

الإثنين من الساعة 14.00 إلى الساعة 17.00

الخميس من الساعة 14.00 إلى الساعة 17.00

السبت من الساعة 9.30 إلى الساعة 12.00 و من الساعة 14.00 إلى الساعة 17.00

التوقيت الصيفي

الإثنين من الساعة 15.00 إلى الساعة 18.00

الخميس من الساعة 15.00 إلى الساعة 18.00

السبت من الساعة 9.30 إلى الساعة 12.00 ومن الساعة 15.00 إلى الساعة 18.00

DIFFERENZIARE È MEGLIO! PICCOLI CONSIGLI PER UNA BUONA RACCOLTA

LA PLASTICA

La plastica non è biodegradabile e se ne produce in grandi quantità, smaltirla in modo corretto è molto importante. Allo stesso tempo è facile da riciclare però bisogna ricordare che ridurre il numero di imballaggi di plastica è il primo passo per la salvaguardia dell'ambiente: privilegiare prodotti sfusi o verificare che le confezioni siano prodotte con materiale riciclato o riutilizzabile.

Alcuni accorgimenti per una raccolta differenziata di qualità:

- **Schiacciare** bottiglie e contenitori in plastica in modo da ridurre il volume.
- **Rimuovere i residui di cibo** dai contenitori di plastica prima di gettarli via.
- Il conferimento al servizio deve essere effettuato per mezzo degli appositi **sacchi trasparenti** forniti dal Comune.
- **Attenzione** agli oggetti in plastica che non sono imballaggi, non vanno conferiti alla raccolta, devono essere considerati come rifiuto indifferenziato.

COSA CONFERIRE

Bottiglie in plastica per bevande, flaconi in plastica per l'igiene personale, flaconi in plastica di prodotti per la casa, sacchetti di plastica, piccoli giocattoli, barattoli, vaschette in plastica per alimenti, pellicole in plastica per imballaggi, frammenti di polistirolo, Piatti e bicchieri monouso in plastica, anche sporchi, ma privi di residui di alimenti.

LA CARTA

La carta è un prodotto naturale, rinnovabile e riciclabile. Carta e cartone possono ritornare a nuova vita sotto forma di nuovi prodotti; basta separarli accuratamente dal resto dei rifiuti.

Riciclare carta e cartone è molto semplice, basta seguire qualche semplice accorgimento

- **Appiattire** scatole e scatoloni per ridurre i volumi e facilitare il lavoro degli operatori della raccolta.
- **È molto importante non conferire** gli imballaggi con residui di cibo, scontrini, carta oleata, fazzoletti usati, carta sporca di sostanze velenose come vernici o solventi; questi materiali contaminano i materiali riciclabili.
- Punti metallici e nastri adesivi **vanno sempre tolti** da carta e cartone prima del conferimento.
- Il **conferimento al servizio** deve essere effettuato utilizzando sacchetti di carta e scatole di cartone. I giornali e le riviste possono essere confezionati in pacchi legati con lo spago.

COSA CONFERIRE

Riviste, libri, cartoncino, cartone ondulato, tetrapak. NB: Lettere riservate possono essere spezzettate per mantenere la privacy prima di essere destinate alla Raccolta Differenziata.

VETRO

Il vetro è uno degli elementi in assoluto più facili da riciclare; farlo è un'operazione molto semplice, ma a volte vengono commessi degli errori che non ne permettono il corretto riciclo. Il vetro può essere recuperato fino a sette volte, con temperature di fusione più basse proprio perché l'elemento non è più grezzo, questo ne riduce l'impatto ambientale. **Verificate sempre che quel che si conferisce sia vetro e non qualcosa di simile** come ad esempio: porcellane, piatti, lampadine, tubi al neon, barattoli che potrebbero contenere agenti chimici. Questi prodotti fanno tutti parte della grande famiglia del vetro ma non si possono riciclare.

- **Svuotare e risciacquare** i contenitori di vetro prima del conferimento.

COSA CONFERIRE

Tutti gli imballaggi in vetro come bottiglie, barattoli, vasetti, di qualsiasi colore.

LATTINE E METALLI

Le lattine sono composte da diversi tipi di metalli, tra questi l'alluminio; riciclarlo comporta un minimo quantitativo di energia rispetto a quella usata per la sua produzione dalla materia prima. Differenziare correttamente le lattine diventa fondamentale considerato anche che si tratta di un materiale che può essere riciclato all'infinito.

Lattine e contenitori di metallo vengono ritirati insieme al vetro. Prima del conferimento è buona prassi:

- **Svuotare e risciacquare** i contenitori di metallo.
- **Verificare** che sulla lattina sia presente il simbolo "ALU".
- **NON CONFERIRE** contenitori pieni o parzialmente pieni che riportano uno dei simboli delle **sostanze pericolose**.

COSA CONFERIRE

Lattine e scatolame in alluminio o in banda stagnata (per esempio scatole da conserve, per tonno, pelati, frutta sciroppata, cibi per animali).

UMIDO

Il rifiuto umido è costituito da scarti alimentari e altri rifiuti biodegradabili. Differenziare male i rifiuti umidi non solo è uno spreco ma anche un danno, in discarica producono gas e liquami pericolosi mentre nell'inceneritore bruciano con difficoltà dal momento che contengono un'elevata percentuale di acqua. Una volta avviati negli impianti di compostaggio, questi rifiuti si trasformano in compost, un fertilizzante naturale che può essere utilizzato per restituire sostanza organica alla terra.

Il conferimento al servizio deve essere effettuato per mezzo di secchielli. Per mantenere il secchiello in adeguate condizioni di pulizia, il rifiuto può essere contenuto in sacchetti in materiale biodegradabile (Mater-Bi) forniti dal Comune.

COSA CONFERIRE

Scarti e avanzi di cucina, crudi e cotti, gusci d'uova, ossa, lische di pesce, avanzi, di pane, bucce di frutta, scarti di verdura, tovaglioli e fazzoletti di carta, carta assorbente e da cucina (anche bagnata), filtri di tè, camomilla, tisane e fondi di caffè, fiori recisi (anche secchi), foglie e segatura (in piccola quantità), lettiera per animali SOLO SE BIODEGRADABILE (controllare sulla confezione), piatti monouso biodegradabili.

SECCO

Il rifiuto secco comprende tutti quei materiali che non possono essere riciclati. **Il conferimento al servizio deve essere effettuato per mezzo degli appositi sacchi trasparenti, non utilizzare sacchi neri per nessuna ragione.** Il rifiuto secco indifferenziato è quello con i costi di trattamento più alti da sostenere per la collettività di Ospedaletto, pertanto è di grande importanza gestire correttamente la raccolta differenziata, facendo attenzione a quello che viene gettato via.

COSA CONFERIRE

Carta trasparente, di alluminio, oleata, oggetti in plastica (giocattoli di piccole dimensioni, piatti e bicchieri, sacchetti, carta e confezioni di merendine e biscotti, pellicole), rasoi usa e getta, accendini e penne, porcellane, ceramiche, terracotte, tubetti vari e pannolini, lettiera per animali, video e musicassette.



Lungo tutto il territorio comunale sono a disposizione degli utenti i contenitori rossi per le deiezioni canine.



Comune di
OSPEDALETTO
LODIGIANO

GENNAIO '24

1 Lunedì Maria Madre di Dio	U	12 Venerdì S. Modesto M.	C	23 Martedì S. Emerenziana	VL
2 Martedì S. Basilio V.	VL	13 Sabato S. Ilario		24 Mercoledì S. Francesco di Sales	SP S
3 Mercoledì S. Genoveffa	SP S	14 Domenica S. Felice M.		25 Giovedì Conversione di S. Paolo	P U
4 Giovedì S. Ermete	P U	15 Lunedì S. Mauro Ab.	U	26 Venerdì Ss. Tito e Timoteo	C
5 Venerdì S. Amelia	C	16 Martedì S. Marcello Papa	VL	27 Sabato S. Angela Merici	
6 Sabato Epifania di N.S.		17 Mercoledì S. Antonio Ab.	SP S	28 Domenica S. Tommaso d'Aq.	
7 Domenica S. Luciano		18 Giovedì S. Liberata	P U	29 Lunedì S. Costanzo	U
8 Lunedì S. Massimo	U	19 Venerdì S. Mario M.	C	30 Martedì S. Martina	VL
9 Martedì S. Giuliano M.	VL	20 Sabato S. Sebastiano		31 Mercoledì S. Giovanni Bosco	SP S
10 Mercoledì S. Aldo Erem.	SP S	21 Domenica S. Agnese			
11 Giovedì S. Iginò Papa	P U	22 Lunedì S. Vincenzo M.	U		

P PLASTICA **C** CARTA **S** SECCO **U** UMIDO **VL** VETRO E LATTINE **SP** SPAZZAMENTO STR.

Si ricorda alla cittadinanza: nei giorni di spazzamento stradale, di non lasciare gli autoveicoli parcheggiati sulle strade e nelle piazze per non ostacolare il lavoro degli operatori che intervengono di primo mattino.

CODICI DI RICICLAGGIO RIFIUTI

PLASTICA



CARTA



VETRO



LATTINE



UMIDO



DIFFERENZIARE È MEGLIO! PICCOLI CONSIGLI PER UNA BUONA RACCOLTA

LA PLASTICA

La plastica non è biodegradabile e se ne produce in grandi quantità, smaltirla in modo corretto è molto importante. Allo stesso tempo è facile da riciclare però bisogna ricordare che ridurre il numero di imballaggi di plastica è il primo passo per la salvaguardia dell'ambiente: privilegiare prodotti sfusi o verificare che le confezioni siano prodotte con materiale riciclato o riutilizzabile.

Alcuni accorgimenti per una raccolta differenziata di qualità:

- **Schiacciare** bottiglie e contenitori in plastica in modo da ridurre il volume.
- **Rimuovere i residui di cibo** dai contenitori di plastica prima di gettarli via.
- Il conferimento al servizio deve essere effettuato per mezzo degli appositi **sacchi trasparenti** forniti dal Comune.
- **Attenzione** agli oggetti in plastica che non sono imballaggi, non vanno conferiti alla raccolta, devono essere considerati come rifiuto indifferenziato.

COSA CONFERIRE

Bottiglie in plastica per bevande, flaconi in plastica per l'igiene personale, flaconi in plastica di prodotti per la casa, sacchetti di plastica, piccoli giocattoli, barattoli, vaschette in plastica per alimenti, pellicole in plastica per imballaggi, frammenti di polistirolo, Piatti e bicchieri monouso in plastica, anche sporchi, ma privi di residui di alimenti.

LA CARTA

La carta è un prodotto naturale, rinnovabile e riciclabile. Carta e cartone possono ritornare a nuova vita sotto forma di nuovi prodotti; basta separarli accuratamente dal resto dei rifiuti.

Riciclare carta e cartone è molto semplice, basta seguire qualche semplice accorgimento

- **Appiattare** scatole e scatoloni per ridurre i volumi e facilitare il lavoro degli operatori della raccolta.
- **È molto importante non conferire** gli imballaggi con residui di cibo, scontrini, carta oleata, fazzoletti usati, carta sporca di sostanze velenose come vernici o solventi; questi materiali contaminano i materiali riciclabili.
- Punti metallici e nastri adesivi **vanno sempre tolti** da carta e cartone prima del conferimento.
- Il **conferimento al servizio** deve essere effettuato utilizzando sacchetti di carta e scatole di cartone. I giornali e le riviste possono essere confezionati in pacchi legati con lo spago.

COSA CONFERIRE

Riviste, libri, cartoncino, cartone ondulato, tetrapak. NB: Lettere riservate possono essere spezzettate per mantenere la privacy prima di essere destinate alla Raccolta Differenziata.

VETRO

Il vetro è uno degli elementi in assoluto più facili da riciclare; farlo è un'operazione molto semplice, ma a volte vengono commessi degli errori che non ne permettono il corretto riciclo. Il vetro può essere recuperato fino a sette volte, con temperature di fusione più basse proprio perché l'elemento non è più grezzo, questo ne riduce l'impatto ambientale. **Verificate sempre che quel che si conferisce sia vetro e non qualcosa di simile** come ad esempio: porcellane, piatti, lampadine, tubi al neon, barattoli che potrebbero contenere agenti chimici. Questi prodotti fanno tutti parte della grande famiglia del vetro ma non si possono riciclare.

- **Svuotare e risciacquare** i contenitori di vetro prima del conferimento.

COSA CONFERIRE

Tutti gli imballaggi in vetro come bottiglie, barattoli, vasetti, di qualsiasi colore.

LATTINE E METALLI

Le lattine sono composte da diversi tipi di metalli, tra questi l'alluminio; riciclarlo comporta un minimo quantitativo di energia rispetto a quella usata per la sua produzione dalla materia prima. Differenziare correttamente le lattine diventa fondamentale considerato anche che si tratta di un materiale che può essere riciclato all'infinito.

Lattine e contenitori di metallo vengono ritirati insieme al vetro. Prima del conferimento è buona prassi:

- **Svuotare e risciacquare** i contenitori di metallo.
- **Verificare** che sulla lattina sia presente il simbolo "ALU".
- **NON CONFERIRE** contenitori pieni o parzialmente pieni che riportano uno dei simboli delle **sostanze pericolose**.

COSA CONFERIRE

Lattine e scatolame in alluminio o in banda stagnata (per esempio scatole da conserve, per tonno, pelati, frutta sciroppata, cibi per animali).

UMIDO

Il rifiuto umido è costituito da scarti alimentari e altri rifiuti biodegradabili. Differenziare male i rifiuti umidi non solo è uno spreco ma anche un danno, in discarica producono gas e liquami pericolosi mentre nell'inceneritore bruciano con difficoltà dal momento che contengono un'elevata percentuale di acqua. Una volta avviati negli impianti di compostaggio, questi rifiuti si trasformano in compost, un fertilizzante naturale che può essere utilizzato per restituire sostanza organica alla terra.

Il conferimento al servizio deve essere effettuato per mezzo di secchielli. Per mantenere il secchiello in adeguate condizioni di pulizia, il rifiuto può essere contenuto in sacchetti in materiale biodegradabile (Mater-Bi) forniti dal Comune.

COSA CONFERIRE

Scarti e avanzi di cucina, crudi e cotti, gusci d'uova, ossa, lische di pesce, avanzi, di pane, bucce di frutta, scarti di verdura, tovaglioli e fazzoletti di carta, carta assorbente e da cucina (anche bagnata), filtri di tè, camomilla, tisane e fondi di caffè, fiori recisi (anche secchi), foglie e segatura (in piccola quantità), lettiera per animali SOLO SE BIODEGRADABILE (controllare sulla confezione), piatti monouso biodegradabili.

SECCO

Il rifiuto secco comprende tutti quei materiali che non possono essere riciclati. **Il conferimento al servizio deve essere effettuato per mezzo degli appositi sacchi trasparenti, non utilizzare sacchi neri per nessuna ragione.** Il rifiuto secco indifferenziato è quello con i costi di trattamento più alti da sostenere per la collettività di Ospedaletto, pertanto è di grande importanza gestire correttamente la raccolta differenziata, facendo attenzione a quello che viene gettato via.

COSA CONFERIRE

Carta trasparente, di alluminio, oleata, oggetti in plastica (giocattoli di piccole dimensioni, piatti e bicchieri, sacchetti, carta e confezioni di merendine e biscotti, pellicole), rasoi usa e getta, accendini e penne, porcellane, ceramiche, terracotte, tubetti vari e pannolini, lettiera per animali, video e musicassette.



Lungo tutto il territorio comunale sono a disposizione degli utenti i contenitori rossi per le deiezioni canine.



Comune di
OSPEDALETTO
LODIGIANO


FEBBRAIO '24

1	Giovedì S. Verdiana	P U	12	Lunedì S. Eulalia	U	23	Venerdì S. Renzo	C
2	Venerdì Pres. del Signore	C	13	Martedì S. Maura	VL	24	Sabato S. Edilberto Re	
3	Sabato S. Biagio		14	Mercoledì Le Ceneri	SP S	25	Domenica II di Quaresima	
4	Domenica S. Gilberto		15	Giovedì S. Faustino	P U	26	Lunedì S. Romeo	U
5	Lunedì S. Agata	U	16	Venerdì S. Giuliana V.	C	27	Martedì S. Leandro	VL
6	Martedì S. Paolo Miki	VL	17	Sabato S. Donato		28	Mercoledì S. Romano Ab.	SP S
7	Mercoledì S. Teodoro M.	SP S	18	Domenica I di Quaresima		29	Giovedì S. Giusto	P U
8	Giovedì S. Girolamo Em.	P U	19	Lunedì S. Mansueto	U			
9	Venerdì S. Apollonia	C	20	Martedì S. Silvano	VL			
10	Sabato S. Arnaldo		21	Mercoledì S. Pier Damiani	SP S			
11	Domenica B.V. di Lourdes		22	Giovedì S. Margherita	P U			

P PLASTICA **C** CARTA **S** SECCO **U** UMIDO **VL** VETRO E LATTINE **SP** SPAZZAMENTO STR.

Si ricorda alla cittadinanza: nei giorni di spazzamento stradale, di non lasciare gli autoveicoli parcheggiati sulle strade e nelle piazze per non ostacolare il lavoro degli operatori che intervengono di primo mattino.

CODICI DI RICICLAGGIO RIFIUTI



DIFFERENZIARE È MEGLIO! PICCOLI CONSIGLI PER UNA BUONA RACCOLTA

LA PLASTICA

La plastica non è biodegradabile e se ne produce in grandi quantità, smaltirla in modo corretto è molto importante. Allo stesso tempo è facile da riciclare però bisogna ricordare che ridurre il numero di imballaggi di plastica è il primo passo per la salvaguardia dell'ambiente: privilegiare prodotti sfusi o verificare che le confezioni siano prodotte con materiale riciclato o riutilizzabile.

Alcuni accorgimenti per una raccolta differenziata di qualità:

- **Schiacciare** bottiglie e contenitori in plastica in modo da ridurre il volume.
- **Rimuovere i residui di cibo** dai contenitori di plastica prima di gettarli via.
- Il conferimento al servizio deve essere effettuato per mezzo degli appositi **sacchi trasparenti** forniti dal Comune.
- **Attenzione** agli oggetti in plastica che non sono imballaggi, non vanno conferiti alla raccolta, devono essere considerati come rifiuto indifferenziato.

COSA CONFERIRE

Bottiglie in plastica per bevande, flaconi in plastica per l'igiene personale, flaconi in plastica di prodotti per la casa, sacchetti di plastica, piccoli giocattoli, barattoli, vaschette in plastica per alimenti, pellicole in plastica per imballaggi, frammenti di polistirolo, Piatti e bicchieri monouso in plastica, anche sporchi, ma privi di residui di alimenti.

LA CARTA

La carta è un prodotto naturale, rinnovabile e riciclabile. Carta e cartone possono ritornare a nuova vita sotto forma di nuovi prodotti; basta separarli accuratamente dal resto dei rifiuti.

Riciclare carta e cartone è molto semplice, basta seguire qualche semplice accorgimento

- **Appiattire** scatole e scatoloni per ridurre i volumi e facilitare il lavoro degli operatori della raccolta.
- **È molto importante non conferire** gli imballaggi con residui di cibo, scontrini, carta oleata, fazzoletti usati, carta sporca di sostanze velenose come vernici o solventi; questi materiali contaminano i materiali riciclabili.
- Punti metallici e nastri adesivi **vanno sempre tolti** da carta e cartone prima del conferimento.
- Il **conferimento al servizio** deve essere effettuato utilizzando sacchetti di carta e scatole di cartone. I giornali e le riviste possono essere confezionati in pacchi legati con lo spago.

COSA CONFERIRE

Riviste, libri, cartoncino, cartone ondulato, tetrapak. NB: Lettere riservate possono essere spezzettate per mantenere la privacy prima di essere destinate alla Raccolta Differenziata.

VETRO

Il vetro è uno degli elementi in assoluto più facili da riciclare; farlo è un'operazione molto semplice, ma a volte vengono commessi degli errori che non ne permettono il corretto riciclo. Il vetro può essere recuperato fino a sette volte, con temperature di fusione più basse proprio perché l'elemento non è più grezzo, questo ne riduce l'impatto ambientale. **Verificate sempre che quel che si conferisce sia vetro e non qualcosa di simile** come ad esempio: porcellane, piatti, lampadine, tubi al neon, barattoli che potrebbero contenere agenti chimici. Questi prodotti fanno tutti parte della grande famiglia del vetro ma non si possono riciclare.

- **Svuotare e risciacquare** i contenitori di vetro prima del conferimento.

COSA CONFERIRE

Tutti gli imballaggi in vetro come bottiglie, barattoli, vasetti, di qualsiasi colore.

LATTINE E METALLI

Le lattine sono composte da diversi tipi di metalli, tra questi l'alluminio; riciclarlo comporta un minimo quantitativo di energia rispetto a quella usata per la sua produzione dalla materia prima. Differenziare correttamente le lattine diventa fondamentale considerato anche che si tratta di un materiale che può essere riciclato all'infinito.

Lattine e contenitori di metallo vengono ritirati insieme al vetro. Prima del conferimento è buona prassi:

- **Svuotare e risciacquare** i contenitori di metallo.
- **Verificare** che sulla lattina sia presente il simbolo "ALU".
- **NON CONFERIRE** contenitori pieni o parzialmente pieni che riportano uno dei simboli delle **sostanze pericolose**.

COSA CONFERIRE

Lattine e scatolame in alluminio o in banda stagnata (per esempio scatole da conserve, per tonno, pelati, frutta sciroppata, cibi per animali).

UMIDO

Il rifiuto umido è costituito da scarti alimentari e altri rifiuti biodegradabili. Differenziare male i rifiuti umidi non solo è uno spreco ma anche un danno, in discarica producono gas e liquami pericolosi mentre nell'inceneritore bruciano con difficoltà dal momento che contengono un'elevata percentuale di acqua. Una volta avviati negli impianti di compostaggio, questi rifiuti si trasformano in compost, un fertilizzante naturale che può essere utilizzato per restituire sostanza organica alla terra.

Il conferimento al servizio deve essere effettuato per mezzo di secchielli. Per mantenere il secchiello in adeguate condizioni di pulizia, il rifiuto può essere contenuto in sacchetti in materiale biodegradabile (Mater-Bi) forniti dal Comune.

COSA CONFERIRE

Scarti e avanzi di cucina, crudi e cotti, gusci d'uova, ossa, lische di pesce, avanzi, di pane, bucce di frutta, scarti di verdura, tovaglioli e fazzoletti di carta, carta assorbente e da cucina (anche bagnata), filtri di tè, camomilla, tisane e fondi di caffè, fiori recisi (anche secchi), foglie e segatura (in piccola quantità), lettiera per animali SOLO SE BIODEGRADABILE (controllare sulla confezione), piatti monouso biodegradabili.

SECCO

Il rifiuto secco comprende tutti quei materiali che non possono essere riciclati. **Il conferimento al servizio deve essere effettuato per mezzo degli appositi sacchi trasparenti, non utilizzare sacchi neri per nessuna ragione.** Il rifiuto secco indifferenziato è quello con i costi di trattamento più alti da sostenere per la collettività di Ospedaletto, pertanto è di grande importanza gestire correttamente la raccolta differenziata, facendo attenzione a quello che viene gettato via.

COSA CONFERIRE

Carta trasparente, di alluminio, oleata, oggetti in plastica (giocattoli di piccole dimensioni, piatti e bicchieri, sacchetti, carta e confezioni di merendine e biscotti, pellicole), rasoi usa e getta, accendini e penne, porcellane, ceramiche, terracotte, tubetti vari e pannolini, lettiera per animali, video e musicassette.



Lungo tutto il territorio comunale sono a disposizione degli utenti i contenitori rossi per le deiezioni canine.



Comune di
OSPEDALETTO
LODIGIANO

MARZO '24

1 Venerdì S. Albino	C	12 Martedì S. Massimiliano	VL	23 Sabato S. Turibio di M.
2 Sabato S. Basileo		13 Mercoledì S. Arrigo	SP S	24 Domenica Le Palme
3 Domenica III di Quaresima		14 Giovedì S. Matilde Regina	P U	25 Lunedì Annunc. del Signore
4 Lunedì S. Casimiro	U	15 Venerdì S. Longino	C	26 Martedì S. Teodoro
5 Martedì S. Adriano	VL	16 Sabato S. Eriberto V.		27 Mercoledì S. Augusto
6 Mercoledì S. Giordano	SP S	17 Domenica V di Quaresima		28 Giovedì S. Sisto III Papa
7 Giovedì S. Felicità	P U	18 Lunedì S. Salvatore	U	29 Venerdì S. Secondo
8 Venerdì S. Giovanni di Dio	C	19 Martedì S. Giuseppe	VL	30 Sabato S. Amedeo
9 Sabato S. Francesca R.		20 Mercoledì S. Alessandra	SP S	31 Domenica Pasqua di Resurrezione
10 Domenica IV di Quaresima		21 Giovedì S. Benedetto	P U	
11 Lunedì S. Costantino	U	22 Venerdì S. Lea	C	

P PLASTICA **C** CARTA **S** SECCO **U** UMIDO **VL** VETRO E LATTINE **SP** SPAZZAMENTO STR.

Si ricorda alla cittadinanza: nei giorni di spazzamento stradale, di non lasciare gli autoveicoli parcheggiati sulle strade e nelle piazze per non ostacolare il lavoro degli operatori che intervengono di primo mattino.

CODICI DI RICICLAGGIO RIFIUTI

PLASTICA



CARTA



VETRO



LATTINE



UMIDO



DIFFERENZIARE È MEGLIO! PICCOLI CONSIGLI PER UNA BUONA RACCOLTA

LA PLASTICA

La plastica non è biodegradabile e se ne produce in grandi quantità, smaltirla in modo corretto è molto importante. Allo stesso tempo è facile da riciclare però bisogna ricordare che ridurre il numero di imballaggi di plastica è il primo passo per la salvaguardia dell'ambiente: privilegiare prodotti sfusi o verificare che le confezioni siano prodotte con materiale riciclato o riutilizzabile.

Alcuni accorgimenti per una raccolta differenziata di qualità:

- **Schiacciare** bottiglie e contenitori in plastica in modo da ridurre il volume.
- **Rimuovere i residui di cibo** dai contenitori di plastica prima di gettarli via.
- Il conferimento al servizio deve essere effettuato per mezzo degli appositi **sacchi trasparenti** forniti dal Comune.
- **Attenzione** agli oggetti in plastica che non sono imballaggi, non vanno conferiti alla raccolta, devono essere considerati come rifiuto indifferenziato.

COSA CONFERIRE

Bottiglie in plastica per bevande, flaconi in plastica per l'igiene personale, flaconi in plastica di prodotti per la casa, sacchetti di plastica, piccoli giocattoli, barattoli, vaschette in plastica per alimenti, pellicole in plastica per imballaggi, frammenti di polistirolo, Piatti e bicchieri monouso in plastica, anche sporchi, ma privi di residui di alimenti.

LA CARTA

La carta è un prodotto naturale, rinnovabile e riciclabile. Carta e cartone possono ritornare a nuova vita sotto forma di nuovi prodotti; basta separarli accuratamente dal resto dei rifiuti.

Riciclare carta e cartone è molto semplice, basta seguire qualche semplice accorgimento

- **Appiattare** scatole e scatoloni per ridurre i volumi e facilitare il lavoro degli operatori della raccolta.
- **È molto importante non conferire** gli imballaggi con residui di cibo, scontrini, carta oleata, fazzoletti usati, carta sporca di sostanze velenose come vernici o solventi; questi materiali contaminano i materiali riciclabili.
- Punti metallici e nastri adesivi **vanno sempre tolti** da carta e cartone prima del conferimento.
- Il **conferimento al servizio** deve essere effettuato utilizzando sacchetti di carta e scatole di cartone. I giornali e le riviste possono essere confezionati in pacchi legati con lo spago.

COSA CONFERIRE

Riviste, libri, cartoncino, cartone ondulato, tetrapak. NB: Lettere riservate possono essere spezzettate per mantenere la privacy prima di essere destinate alla Raccolta Differenziata.

VETRO

Il vetro è uno degli elementi in assoluto più facili da riciclare; farlo è un'operazione molto semplice, ma a volte vengono commessi degli errori che non ne permettono il corretto riciclo. Il vetro può essere recuperato fino a sette volte, con temperature di fusione più basse proprio perchè l'elemento non è più grezzo, questo ne riduce l'impatto ambientale. **Verificate sempre che quel che si conferisce sia vetro e non qualcosa di simile** come ad esempio: porcellane, piatti, lampadine, tubi al neon, barattoli che potrebbero contenere agenti chimici. Questi prodotti fanno tutti parte della grande famiglia del vetro ma non si possono riciclare.

- **Svuotare e risciacquare** i contenitori di vetro prima del conferimento.

COSA CONFERIRE

Tutti gli imballaggi in vetro come bottiglie, barattoli, vasetti, di qualsiasi colore.

LATTINE E METALLI

Le lattine sono composte da diversi tipi di metalli, tra questi l'alluminio; riciclarlo comporta un minimo quantitativo di energia rispetto a quella usata per la sua produzione dalla materia prima. Differenziare correttamente le lattine diventa fondamentale considerato anche che si tratta di un materiale che può essere riciclato all'infinito.

Lattine e contenitori di metallo vengono ritirati insieme al vetro. Prima del conferimento è buona prassi:

- **Svuotare e risciacquare** i contenitori di metallo.
- **Verificare** che sulla lattina sia presente il simbolo "ALU".
- **NON CONFERIRE** contenitori pieni o parzialmente pieni che riportano uno dei simboli delle **sostanze pericolose**.

COSA CONFERIRE

Lattine e scatolame in alluminio o in banda stagnata (per esempio scatole da conserve, per tonno, pelati, frutta sciroppata, cibi per animali).

UMIDO

Il rifiuto umido è costituito da scarti alimentari e altri rifiuti biodegradabili. Differenziare male i rifiuti umidi non solo è uno spreco ma anche un danno, in discarica producono gas e liquami pericolosi mentre nell'inceneritore bruciano con difficoltà dal momento che contengono un'elevata percentuale di acqua. Una volta avviati negli impianti di compostaggio, questi rifiuti si trasformano in compost, un fertilizzante naturale che può essere utilizzato per restituire sostanza organica alla terra.

Il conferimento al servizio deve essere effettuato per mezzo di secchielli. Per mantenere il secchiello in adeguate condizioni di pulizia, il rifiuto può essere contenuto in sacchetti in materiale biodegradabile (Mater-Bi) forniti dal Comune.

COSA CONFERIRE

Scarti e avanzi di cucina, crudi e cotti, gusci d'uova, ossa, lische di pesce, avanzi, di pane, bucce di frutta, scarti di verdura, tovaglioli e fazzoletti di carta, carta assorbente e da cucina (anche bagnata), filtri di tè, camomilla, tisane e fondi di caffè, fiori recisi (anche secchi), foglie e segatura (in piccola quantità), lettiera per animali SOLO SE BIODEGRADABILE (controllare sulla confezione), piatti monouso biodegradabili.

SECCO

Il rifiuto secco comprende tutti quei materiali che non possono essere riciclati. **Il conferimento al servizio deve essere effettuato per mezzo degli appositi sacchi trasparenti, non utilizzare sacchi neri per nessuna ragione.** Il rifiuto secco indifferenziato è quello con i costi di trattamento più alti da sostenere per la collettività di Ospedaletto, pertanto è di grande importanza gestire correttamente la raccolta differenziata, facendo attenzione a quello che viene gettato via.

COSA CONFERIRE

Carta trasparente, di alluminio, oleata, oggetti in plastica (giocattoli di piccole dimensioni, piatti e bicchieri, sacchetti, carta e confezioni di merendine e biscotti, pellicole), rasoi usa e getta, accendini e penne, porcellane, ceramiche, terracotte, tubetti vari e pannolini, lettiera per animali, video e musicassette.



Lungo tutto il territorio comunale sono a disposizione degli utenti i contenitori rossi per le deiezioni canine.



Comune di
OSPEDALETTO
LODIGIANO

APRILE '24

1 Lunedì dell'Angelo	U	12 Venerdì S. Giulio Papa	C	23 Martedì S. Giorgio M.	VL
2 Martedì S. Francesco di P.	VL	13 Sabato S. Martino Papa		24 Mercoledì S. Fedele	SP S
3 Mercoledì S. Riccardo	SP S	14 Domenica S. Abbondio		25 Giovedì S. Marco Evangelista	P
4 Giovedì S. Isidoro	P U	15 Lunedì S. Annibale	U	26 Venerdì S. Cleto	C
5 Venerdì S. Vincenzo Ferrer	C	16 Martedì S. Lamberto	VL	27 Sabato S. Zita	
6 Sabato S. Guglielmo		17 Mercoledì S. Aniceto	SP S	28 Domenica S. Valeria	
7 Domenica in Albis		18 Giovedì S. Galdino	P U	29 Lunedì S. Caterina da Siena	U
8 Lunedì S. Alberto Dionigi	U	19 Venerdì S. Ermogene	C	30 Martedì S. Pio V Papa	S VL
9 Martedì S. Maria Cleofe	VL	20 Sabato S. Adalgisa V.			
10 Mercoledì S. Terenzio	SP S	21 Domenica S. Anselmo			
11 Giovedì S. Stanislao	P U	22 Lunedì S. Caio	U		

P PLASTICA **C** CARTA **S** SECCO **U** UMIDO **VL** VETRO E LATTINE **SP** SPAZZAMENTO STR.

Si ricorda alla cittadinanza: nei giorni di spazzamento stradale, di non lasciare gli autoveicoli parcheggiati sulle strade e nelle piazze per non ostacolare il lavoro degli operatori che intervengono di primo mattino.

CODICI DI RICICLAGGIO RIFIUTI

PLASTICA



CARTA



VETRO



LATTINE



UMIDO



DIFFERENZIARE È MEGLIO! PICCOLI CONSIGLI PER UNA BUONA RACCOLTA

LA PLASTICA

La plastica non è biodegradabile e se ne produce in grandi quantità, smaltirla in modo corretto è molto importante. Allo stesso tempo è facile da riciclare però bisogna ricordare che ridurre il numero di imballaggi di plastica è il primo passo per la salvaguardia dell'ambiente: privilegiare prodotti sfusi o verificare che le confezioni siano prodotte con materiale riciclato o riutilizzabile.

Alcuni accorgimenti per una raccolta differenziata di qualità:

- **Schiacciare** bottiglie e contenitori in plastica in modo da ridurre il volume.
- **Rimuovere i residui di cibo** dai contenitori di plastica prima di gettarli via.
- Il conferimento al servizio deve essere effettuato per mezzo degli appositi **sacchi trasparenti** forniti dal Comune.
- **Attenzione** agli oggetti in plastica che non sono imballaggi, non vanno conferiti alla raccolta, devono essere considerati come rifiuto indifferenziato.

COSA CONFERIRE

Bottiglie in plastica per bevande, flaconi in plastica per l'igiene personale, flaconi in plastica di prodotti per la casa, sacchetti di plastica, piccoli giocattoli, barattoli, vaschette in plastica per alimenti, pellicole in plastica per imballaggi, frammenti di polistirolo, Piatti e bicchieri monouso in plastica, anche sporchi, ma privi di residui di alimenti.

LA CARTA

La carta è un prodotto naturale, rinnovabile e riciclabile. Carta e cartone possono ritornare a nuova vita sotto forma di nuovi prodotti; basta separarli accuratamente dal resto dei rifiuti.

Riciclare carta e cartone è molto semplice, basta seguire qualche semplice accorgimento

- **Appiattire** scatole e scatoloni per ridurre i volumi e facilitare il lavoro degli operatori della raccolta.
- **È molto importante non conferire** gli imballaggi con residui di cibo, scontrini, carta oleata, fazzoletti usati, carta sporca di sostanze velenose come vernici o solventi; questi materiali contaminano i materiali riciclabili.
- Punti metallici e nastri adesivi **vanno sempre tolti** da carta e cartone prima del conferimento.
- Il **conferimento al servizio** deve essere effettuato utilizzando sacchetti di carta e scatole di cartone. I giornali e le riviste possono essere confezionati in pacchi legati con lo spago.

COSA CONFERIRE

Riviste, libri, cartoncino, cartone ondulato, tetrapak. NB: Lettere riservate possono essere spezzettate per mantenere la privacy prima di essere destinate alla Raccolta Differenziata.

VETRO

Il vetro è uno degli elementi in assoluto più facili da riciclare; farlo è un'operazione molto semplice, ma a volte vengono commessi degli errori che non ne permettono il corretto riciclo. Il vetro può essere recuperato fino a sette volte, con temperature di fusione più basse proprio perché l'elemento non è più grezzo, questo ne riduce l'impatto ambientale. **Verificate sempre che quel che si conferisce sia vetro e non qualcosa di simile** come ad esempio: porcellane, piatti, lampadine, tubi al neon, barattoli che potrebbero contenere agenti chimici. Questi prodotti fanno tutti parte della grande famiglia del vetro ma non si possono riciclare.

- **Svuotare e risciacquare** i contenitori di vetro prima del conferimento.

COSA CONFERIRE

Tutti gli imballaggi in vetro come bottiglie, barattoli, vasetti, di qualsiasi colore.

LATTINE E METALLI

Le lattine sono composte da diversi tipi di metalli, tra questi l'alluminio; riciclarlo comporta un minimo quantitativo di energia rispetto a quella usata per la sua produzione dalla materia prima. Differenziare correttamente le lattine diventa fondamentale considerato anche che si tratta di un materiale che può essere riciclato all'infinito.

Lattine e contenitori di metallo vengono ritirati insieme al vetro. Prima del conferimento è buona prassi:

- **Svuotare e risciacquare** i contenitori di metallo.
- **Verificare** che sulla lattina sia presente il simbolo "ALU".
- **NON CONFERIRE** contenitori pieni o parzialmente pieni che riportano uno dei simboli delle **sostanze pericolose**.

COSA CONFERIRE

Lattine e scatolame in alluminio o in banda stagnata (per esempio scatole da conserve, per tonno, pelati, frutta sciroppata, cibi per animali).

UMIDO

Il rifiuto umido è costituito da scarti alimentari e altri rifiuti biodegradabili. Differenziare male i rifiuti umidi non solo è uno spreco ma anche un danno, in discarica producono gas e liquami pericolosi mentre nell'inceneritore bruciano con difficoltà dal momento che contengono un'elevata percentuale di acqua. Una volta avviati negli impianti di compostaggio, questi rifiuti si trasformano in compost, un fertilizzante naturale che può essere utilizzato per restituire sostanza organica alla terra.

Il conferimento al servizio deve essere effettuato per mezzo di secchielli. Per mantenere il secchiello in adeguate condizioni di pulizia, il rifiuto può essere contenuto in sacchetti in materiale biodegradabile (Mater-Bi) forniti dal Comune.

COSA CONFERIRE

Scarti e avanzi di cucina, crudi e cotti, gusci d'uova, ossa, lische di pesce, avanzi, di pane, bucce di frutta, scarti di verdura, tovaglioli e fazzoletti di carta, carta assorbente e da cucina (anche bagnata), filtri di tè, camomilla, tisane e fondi di caffè, fiori recisi (anche secchi), foglie e segatura (in piccola quantità), lettiera per animali SOLO SE BIODEGRADABILE (controllare sulla confezione), piatti monouso biodegradabili.

SECCO

Il rifiuto secco comprende tutti quei materiali che non possono essere riciclati. **Il conferimento al servizio deve essere effettuato per mezzo degli appositi sacchi trasparenti, non utilizzare sacchi neri per nessuna ragione.** Il rifiuto secco indifferenziato è quello con i costi di trattamento più alti da sostenere per la collettività di Ospedaletto, pertanto è di grande importanza gestire correttamente la raccolta differenziata, facendo attenzione a quello che viene gettato via.

COSA CONFERIRE

Carta trasparente, di alluminio, oleata, oggetti in plastica (giocattoli di piccole dimensioni, piatti e bicchieri, sacchetti, carta e confezioni di merendine e biscotti, pellicole), rasoi usa e getta, accendini e penne, porcellane, ceramiche, terracotte, tubetti vari e pannolini, lettiera per animali, video e musicassette.



Lungo tutto il territorio comunale sono a disposizione degli utenti i contenitori rossi per le deiezioni canine.



Comune di
OSPEDALETTO
LODIGIANO

MAGGIO '24

1 Mercoledì

S. Giuseppe Art.

2 Giovedì

S. Cesare

P U

3 Venerdì

Ss. Filippo e Giacomo

C

4 Sabato

S. Silvano

5 Domenica

S. Pellegrino M.

6 Lunedì

S. Giuditta M.

U

7 Martedì

S. Flavia

VL

8 Mercoledì

S. Vittore M.

SP S

9 Giovedì

S. Gregorio V.

P U

10 Venerdì

S. Antonino

C

11 Sabato

S. Fabio M.

12 Domenica

Ascensione del Signore

13 Lunedì

S. Emma

U

14 Martedì

S. Mattia Ap.

VL

15 Mercoledì

S. Torquato

SP S

16 Giovedì

S. Ubaldo

P U

17 Venerdì

S. Pasquale Conf.

C

18 Sabato

S. Giovanni I Papa

19 Domenica

Pentecoste

20 Lunedì

S. Bernardino da S.

U

21 Martedì

S. Vittorio

VL

22 Mercoledì

S. Rita da Cascia

SP S

23 Giovedì

S. Desiderio

P U

24 Venerdì

B.V. Maria Ausiliatrice

C

25 Sabato

S. Beda Conf.

26 Domenica

Ss. Trinità

27 Lunedì

S. Agostino

U

28 Martedì

S. Emilio

VL

29 Mercoledì

S. Massimino

SP S

30 Giovedì

S. Felice I Papa

P U

31 Venerdì

Visitazione B. Maria V.

C

P PLASTICA **C** CARTA **S** SECCO **U** UMIDO **VL** VETRO E LATTINE **SP** SPAZZAMENTO STR.

Si ricorda alla cittadinanza: nei giorni di spazzamento stradale, di non lasciare gli autoveicoli parcheggiati sulle strade e nelle piazze per non ostacolare il lavoro degli operatori che intervengono di primo mattino.

CODICI DI RICICLAGGIO RIFIUTI

PLASTICA



CARTA



VETRO



LATTINE



UMIDO



DIFFERENZIARE È MEGLIO! PICCOLI CONSIGLI PER UNA BUONA RACCOLTA

LA PLASTICA

La plastica non è biodegradabile e se ne produce in grandi quantità, smaltirla in modo corretto è molto importante. Allo stesso tempo è facile da riciclare però bisogna ricordare che ridurre il numero di imballaggi di plastica è il primo passo per la salvaguardia dell'ambiente: privilegiare prodotti sfusi o verificare che le confezioni siano prodotte con materiale riciclato o riutilizzabile.

Alcuni accorgimenti per una raccolta differenziata di qualità:

- **Schiacciare** bottiglie e contenitori in plastica in modo da ridurre il volume.
- **Rimuovere i residui di cibo** dai contenitori di plastica prima di gettarli via.
- Il conferimento al servizio deve essere effettuato per mezzo degli appositi **sacchi trasparenti** forniti dal Comune.
- **Attenzione** agli oggetti in plastica che non sono imballaggi, non vanno conferiti alla raccolta, devono essere considerati come rifiuto indifferenziato.

COSA CONFERIRE

Bottiglie in plastica per bevande, flaconi in plastica per l'igiene personale, flaconi in plastica di prodotti per la casa, sacchetti di plastica, piccoli giocattoli, barattoli, vaschette in plastica per alimenti, pellicole in plastica per imballaggi, frammenti di polistirolo, Piatti e bicchieri monouso in plastica, anche sporchi, ma privi di residui di alimenti.

LA CARTA

La carta è un prodotto naturale, rinnovabile e riciclabile. Carta e cartone possono ritornare a nuova vita sotto forma di nuovi prodotti; basta separarli accuratamente dal resto dei rifiuti.

Riciclare carta e cartone è molto semplice, basta seguire qualche semplice accorgimento

- **Appiattare** scatole e scatoloni per ridurre i volumi e facilitare il lavoro degli operatori della raccolta.
- **È molto importante non conferire** gli imballaggi con residui di cibo, scontrini, carta oleata, fazzoletti usati, carta sporca di sostanze velenose come vernici o solventi; questi materiali contaminano i materiali riciclabili.
- Punti metallici e nastri adesivi **vanno sempre tolti** da carta e cartone prima del conferimento.
- Il **conferimento al servizio** deve essere effettuato utilizzando sacchetti di carta e scatole di cartone. I giornali e le riviste possono essere confezionati in pacchi legati con lo spago.

COSA CONFERIRE

Riviste, libri, cartoncino, cartone ondulato, tetrapak. NB: Lettere riservate possono essere spezzettate per mantenere la privacy prima di essere destinate alla Raccolta Differenziata.

VETRO

Il vetro è uno degli elementi in assoluto più facili da riciclare; farlo è un'operazione molto semplice, ma a volte vengono commessi degli errori che non ne permettono il corretto riciclo. Il vetro può essere recuperato fino a sette volte, con temperature di fusione più basse proprio perché l'elemento non è più grezzo, questo ne riduce l'impatto ambientale. **Verificate sempre che quel che si conferisce sia vetro e non qualcosa di simile** come ad esempio: porcellane, piatti, lampadine, tubi al neon, barattoli che potrebbero contenere agenti chimici. Questi prodotti fanno tutti parte della grande famiglia del vetro ma non si possono riciclare.

- **Svuotare e risciacquare** i contenitori di vetro prima del conferimento.

COSA CONFERIRE

Tutti gli imballaggi in vetro come bottiglie, barattoli, vasetti, di qualsiasi colore.

LATTINE E METALLI

Le lattine sono composte da diversi tipi di metalli, tra questi l'alluminio; riciclarlo comporta un minimo quantitativo di energia rispetto a quella usata per la sua produzione dalla materia prima. Differenziare correttamente le lattine diventa fondamentale considerato anche che si tratta di un materiale che può essere riciclato all'infinito.

Lattine e contenitori di metallo vengono ritirati insieme al vetro. Prima del conferimento è buona prassi:

- **Svuotare e risciacquare** i contenitori di metallo.
- **Verificare** che sulla lattina sia presente il simbolo "ALU".
- **NON CONFERIRE** contenitori pieni o parzialmente pieni che riportano uno dei simboli delle **sostanze pericolose**.

COSA CONFERIRE

Lattine e scatolame in alluminio o in banda stagnata (per esempio scatole da conserve, per tonno, pelati, frutta sciroppata, cibi per animali).

UMIDO

Il rifiuto umido è costituito da scarti alimentari e altri rifiuti biodegradabili. Differenziare male i rifiuti umidi non solo è uno spreco ma anche un danno, in discarica producono gas e liquami pericolosi mentre nell'inceneritore bruciano con difficoltà dal momento che contengono un'elevata percentuale di acqua. Una volta avviati negli impianti di compostaggio, questi rifiuti si trasformano in compost, un fertilizzante naturale che può essere utilizzato per restituire sostanza organica alla terra.

Il conferimento al servizio deve essere effettuato per mezzo di secchielli. Per mantenere il secchiello in adeguate condizioni di pulizia, il rifiuto può essere contenuto in sacchetti in materiale biodegradabile (Mater-Bi) forniti dal Comune.

COSA CONFERIRE

Scarti e avanzi di cucina, crudi e cotti, gusci d'uova, ossa, lische di pesce, avanzi, di pane, bucce di frutta, scarti di verdura, tovaglioli e fazzoletti di carta, carta assorbente e da cucina (anche bagnata), filtri di tè, camomilla, tisane e fondi di caffè, fiori recisi (anche secchi), foglie e segatura (in piccola quantità), lettiera per animali SOLO SE BIODEGRADABILE (controllare sulla confezione), piatti monouso biodegradabili.

SECCO

Il rifiuto secco comprende tutti quei materiali che non possono essere riciclati. **Il conferimento al servizio deve essere effettuato per mezzo degli appositi sacchi trasparenti, non utilizzare sacchi neri per nessuna ragione.** Il rifiuto secco indifferenziato è quello con i costi di trattamento più alti da sostenere per la collettività di Ospedaletto, pertanto è di grande importanza gestire correttamente la raccolta differenziata, facendo attenzione a quello che viene gettato via.

COSA CONFERIRE

Carta trasparente, di alluminio, oleata, oggetti in plastica (giocattoli di piccole dimensioni, piatti e bicchieri, sacchetti, carta e confezioni di merendine e biscotti, pellicole), rasoi usa e getta, accendini e penne, porcellane, ceramiche, terracotte, tubetti vari e pannolini, lettiera per animali, video e musicassette.



Lungo tutto il territorio comunale sono a disposizione degli utenti i contenitori rossi per le deiezioni canine.



Comune di
OSPEDALETTO
LODIGIANO

GIUGNO '24

1 Sabato S. Giustino	12 Mercoledì S. Guido	23 Domenica S. Lanfranco
2 Domenica Festa della Repubblica	13 Giovedì S. Antonio da P.	24 Lunedì Nativ. S. Giovanni B.
3 Lunedì S. Carlo L.	14 Venerdì S. Eliseo	25 Martedì S. Guglielmo
4 Martedì S. Quirino	15 Sabato S. Germana	26 Mercoledì S. Vigilio
5 Mercoledì S. Bonifacio	16 Domenica S. Aureliano	27 Giovedì S. Cirillo d'Aless.
6 Giovedì S. Norberto	17 Lunedì S. Gregorio	28 Venerdì S. Attilio
7 Venerdì S. Roberto	18 Martedì S. Marina	29 Sabato Ss. Pietro e Paolo
8 Sabato S. Medardo	19 Mercoledì S. Gervasio	30 Domenica Ss. Primi Martiri
9 Domenica S. Primo	20 Giovedì S. Silverio Papa	
10 Lunedì S. Diana	21 Venerdì S. Luigi Gonzaga	
11 Martedì S. Barnaba	22 Sabato S. Paolino da Nola	

P PLASTICA **C** CARTA **S** SECCO **U** UMIDO **VL** VETRO E LATTINE **SP** SPAZZAMENTO STR.

Si ricorda alla cittadinanza: nei giorni di spazzamento stradale, di non lasciare gli autoveicoli parcheggiati sulle strade e nelle piazze per non ostacolare il lavoro degli operatori che intervengono di primo mattino.

CODICI DI RICICLAGGIO RIFIUTI

PLASTICA

PET PE-HD PVC PP PS O PE-LD

CARTA **VETRO** **LATTINE** **UMIDO**

PAP GL ALU

DIFFERENZIARE È MEGLIO! PICCOLI CONSIGLI PER UNA BUONA RACCOLTA

LA PLASTICA

La plastica non è biodegradabile e se ne produce in grandi quantità, smaltirla in modo corretto è molto importante. Allo stesso tempo è facile da riciclare però bisogna ricordare che ridurre il numero di imballaggi di plastica è il primo passo per la salvaguardia dell'ambiente: privilegiare prodotti sfusi o verificare che le confezioni siano prodotte con materiale riciclato o riutilizzabile.

Alcuni accorgimenti per una raccolta differenziata di qualità:

- **Schiacciare** bottiglie e contenitori in plastica in modo da ridurre il volume.
- **Rimuovere i residui di cibo** dai contenitori di plastica prima di gettarli via.
- Il conferimento al servizio deve essere effettuato per mezzo degli appositi **sacchi trasparenti** forniti dal Comune.
- **Attenzione** agli oggetti in plastica che non sono imballaggi, non vanno conferiti alla raccolta, devono essere considerati come rifiuto indifferenziato.

COSA CONFERIRE

Bottiglie in plastica per bevande, flaconi in plastica per l'igiene personale, flaconi in plastica di prodotti per la casa, sacchetti di plastica, piccoli giocattoli, barattoli, vaschette in plastica per alimenti, pellicole in plastica per imballaggi, frammenti di polistirolo, Piatti e bicchieri monouso in plastica, anche sporchi, ma privi di residui di alimenti.

LA CARTA

La carta è un prodotto naturale, rinnovabile e riciclabile. Carta e cartone possono ritornare a nuova vita sotto forma di nuovi prodotti; basta separarli accuratamente dal resto dei rifiuti.

Riciclare carta e cartone è molto semplice, basta seguire qualche semplice accorgimento

- **Appiattare** scatole e scatoloni per ridurre i volumi e facilitare il lavoro degli operatori della raccolta.
- **È molto importante non conferire** gli imballaggi con residui di cibo, scontrini, carta oleata, fazzoletti usati, carta sporca di sostanze velenose come vernici o solventi; questi materiali contaminano i materiali riciclabili.
- Punti metallici e nastri adesivi **vanno sempre tolti** da carta e cartone prima del conferimento.
- Il **conferimento al servizio** deve essere effettuato utilizzando sacchetti di carta e scatole di cartone. I giornali e le riviste possono essere confezionati in pacchi legati con lo spago.

COSA CONFERIRE

Riviste, libri, cartoncino, cartone ondulato, tetrapak. NB: Lettere riservate possono essere spezzettate per mantenere la privacy prima di essere destinate alla Raccolta Differenziata.

VETRO

Il vetro è uno degli elementi in assoluto più facili da riciclare; farlo è un'operazione molto semplice, ma a volte vengono commessi degli errori che non ne permettono il corretto riciclo. Il vetro può essere recuperato fino a sette volte, con temperature di fusione più basse proprio perchè l'elemento non è più grezzo, questo ne riduce l'impatto ambientale. **Verificate sempre che quel che si conferisce sia vetro e non qualcosa di simile** come ad esempio: porcellane, piatti, lampadine, tubi al neon, barattoli che potrebbero contenere agenti chimici. Questi prodotti fanno tutti parte della grande famiglia del vetro ma non si possono riciclare.

- **Svuotare e risciacquare** i contenitori di vetro prima del conferimento.

COSA CONFERIRE

Tutti gli imballaggi in vetro come bottiglie, barattoli, vasetti, di qualsiasi colore.

LATTINE E METALLI

Le lattine sono composte da diversi tipi di metalli, tra questi l'alluminio; riciclarlo comporta un minimo quantitativo di energia rispetto a quella usata per la sua produzione dalla materia prima. Differenziare correttamente le lattine diventa fondamentale considerato anche che si tratta di un materiale che può essere riciclato all'infinito.

Lattine e contenitori di metallo vengono ritirati insieme al vetro. Prima del conferimento è buona prassi:

- **Svuotare e risciacquare** i contenitori di metallo.
- **Verificare** che sulla lattina sia presente il simbolo "ALU".
- **NON CONFERIRE** contenitori pieni o parzialmente pieni che riportano uno dei simboli delle **sostanze pericolose**.

COSA CONFERIRE

Lattine e scatolame in alluminio o in banda stagnata (per esempio scatole da conserve, per tonno, pelati, frutta sciroppata, cibi per animali).

UMIDO

Il rifiuto umido è costituito da scarti alimentari e altri rifiuti biodegradabili. Differenziare male i rifiuti umidi non solo è uno spreco ma anche un danno, in discarica producono gas e liquami pericolosi mentre nell'inceneritore bruciano con difficoltà dal momento che contengono un'elevata percentuale di acqua. Una volta avviati negli impianti di compostaggio, questi rifiuti si trasformano in compost, un fertilizzante naturale che può essere utilizzato per restituire sostanza organica alla terra.

Il conferimento al servizio deve essere effettuato per mezzo di secchielli. Per mantenere il secchiello in adeguate condizioni di pulizia, il rifiuto può essere contenuto in sacchetti in materiale biodegradabile (Mater-Bi) forniti dal Comune.

COSA CONFERIRE

Scarti e avanzi di cucina, crudi e cotti, gusci d'uova, ossa, lische di pesce, avanzi, di pane, bucce di frutta, scarti di verdura, tovaglioli e fazzoletti di carta, carta assorbente e da cucina (anche bagnata), filtri di tè, camomilla, tisane e fondi di caffè, fiori recisi (anche secchi), foglie e segatura (in piccola quantità), lettiera per animali SOLO SE BIODEGRADABILE (controllare sulla confezione), piatti monouso biodegradabili.

SECCO

Il rifiuto secco comprende tutti quei materiali che non possono essere riciclati. **Il conferimento al servizio deve essere effettuato per mezzo degli appositi sacchi trasparenti, non utilizzare sacchi neri per nessuna ragione.** Il rifiuto secco indifferenziato è quello con i costi di trattamento più alti da sostenere per la collettività di Ospedaletto, pertanto è di grande importanza gestire correttamente la raccolta differenziata, facendo attenzione a quello che viene gettato via.

COSA CONFERIRE

Carta trasparente, di alluminio, oleata, oggetti in plastica (giocattoli di piccole dimensioni, piatti e bicchieri, sacchetti, carta e confezioni di merendine e biscotti, pellicole), rasoi usa e getta, accendini e penne, porcellane, ceramiche, terracotte, tubetti vari e pannolini, lettiera per animali, video e musicassette.



Lungo tutto il territorio comunale sono a disposizione degli utenti i contenitori rossi per le deiezioni canine.



Comune di
OSPEDALETTO
LODIGIANO


LUGLIO '24

1 Lunedì S. Teobaldo Erem.	U	12 Venerdì S. Fortunato M.	C	23 Martedì S. Brigida	VL
2 Martedì S. Ottone	VL	13 Sabato S. Enrico Imp.		24 Mercoledì S. Cristina	SP S
3 Mercoledì S. Tommaso Ap.	SP S	14 Domenica S. Camillo De Lellis		25 Giovedì S. Giacomo Ap.	P U
4 Giovedì S. Elisabetta	P U	15 Lunedì S. Bonaventura	U	26 Venerdì Ss. Anna e Gioacchino	C
5 Venerdì S. Antonio M.Z.	C	16 Martedì N.S. del Carmelo	VL	27 Sabato S. Liliansa	
6 Sabato S. Maria Goretti		17 Mercoledì S. Alessio Conf.	SP S	28 Domenica S. Nazario	
7 Domenica S. Edda		18 Giovedì S. Calogero	P U	29 Lunedì S. Marta	U
8 Lunedì S. Adriano	U	19 Venerdì S. Giusta	C	30 Martedì S. Pietro Crisologo	VL
9 Martedì S. Armando	VL	20 Sabato S. Elia Prof.		31 Mercoledì S. Ignazio di L.	SP S
10 Mercoledì S. Felicità	SP S	21 Domenica S. Lorenzo da B.			
11 Giovedì S. Benedetto	P U	22 Lunedì S. Maria Maddalena	U		

P PLASTICA **C** CARTA **S** SECCO **U** UMIDO **VL** VETRO E LATTINE **SP** SPAZZAMENTO STR.

Si ricorda alla cittadinanza: nei giorni di spazzamento stradale, di non lasciare gli autoveicoli parcheggiati sulle strade e nelle piazze per non ostacolare il lavoro degli operatori che intervengono di primo mattino.

CODICI DI RICICLAGGIO RIFIUTI



DIFFERENZIARE È MEGLIO! PICCOLI CONSIGLI PER UNA BUONA RACCOLTA

LA PLASTICA

La plastica non è biodegradabile e se ne produce in grandi quantità, smaltirla in modo corretto è molto importante. Allo stesso tempo è facile da riciclare però bisogna ricordare che ridurre il numero di imballaggi di plastica è il primo passo per la salvaguardia dell'ambiente: privilegiare prodotti sfusi o verificare che le confezioni siano prodotte con materiale riciclato o riutilizzabile.

Alcuni accorgimenti per una raccolta differenziata di qualità:

- **Schiacciare** bottiglie e contenitori in plastica in modo da ridurre il volume.
- **Rimuovere i residui di cibo** dai contenitori di plastica prima di gettarli via.
- Il conferimento al servizio deve essere effettuato per mezzo degli appositi **sacchi trasparenti** forniti dal Comune.
- **Attenzione** agli oggetti in plastica che non sono imballaggi, non vanno conferiti alla raccolta, devono essere considerati come rifiuto indifferenziato.

COSA CONFERIRE

Bottiglie in plastica per bevande, flaconi in plastica per l'igiene personale, flaconi in plastica di prodotti per la casa, sacchetti di plastica, piccoli giocattoli, barattoli, vaschette in plastica per alimenti, pellicole in plastica per imballaggi, frammenti di polistirolo, Piatti e bicchieri monouso in plastica, anche sporchi, ma privi di residui di alimenti.

LA CARTA

La carta è un prodotto naturale, rinnovabile e riciclabile. Carta e cartone possono ritornare a nuova vita sotto forma di nuovi prodotti; basta separarli accuratamente dal resto dei rifiuti.

Riciclare carta e cartone è molto semplice, basta seguire qualche semplice accorgimento

- **Appiattire** scatole e scatoloni per ridurre i volumi e facilitare il lavoro degli operatori della raccolta.
- **È molto importante non conferire** gli imballaggi con residui di cibo, scontrini, carta oleata, fazzoletti usati, carta sporca di sostanze velenose come vernici o solventi; questi materiali contaminano i materiali riciclabili.
- Punti metallici e nastri adesivi **vanno sempre tolti** da carta e cartone prima del conferimento.
- Il **conferimento al servizio** deve essere effettuato utilizzando sacchetti di carta e scatole di cartone. I giornali e le riviste possono essere confezionati in pacchi legati con lo spago.

COSA CONFERIRE

Riviste, libri, cartoncino, cartone ondulato, tetrapak. NB: Lettere riservate possono essere spezzettate per mantenere la privacy prima di essere destinate alla Raccolta Differenziata.

VETRO

Il vetro è uno degli elementi in assoluto più facili da riciclare; farlo è un'operazione molto semplice, ma a volte vengono commessi degli errori che non ne permettono il corretto riciclo. Il vetro può essere recuperato fino a sette volte, con temperature di fusione più basse proprio perché l'elemento non è più grezzo, questo ne riduce l'impatto ambientale. **Verificate sempre che quel che si conferisce sia vetro e non qualcosa di simile** come ad esempio: porcellane, piatti, lampadine, tubi al neon, barattoli che potrebbero contenere agenti chimici. Questi prodotti fanno tutti parte della grande famiglia del vetro ma non si possono riciclare.

- **Svuotare e risciacquare** i contenitori di vetro prima del conferimento.

COSA CONFERIRE

Tutti gli imballaggi in vetro come bottiglie, barattoli, vasetti, di qualsiasi colore.

LATTINE E METALLI

Le lattine sono composte da diversi tipi di metalli, tra questi l'alluminio; riciclarlo comporta un minimo quantitativo di energia rispetto a quella usata per la sua produzione dalla materia prima. Differenziare correttamente le lattine diventa fondamentale considerato anche che si tratta di un materiale che può essere riciclato all'infinito.

Lattine e contenitori di metallo vengono ritirati insieme al vetro. Prima del conferimento è buona prassi:

- **Svuotare e risciacquare** i contenitori di metallo.
- **Verificare** che sulla lattina sia presente il simbolo "ALU".
- **NON CONFERIRE** contenitori pieni o parzialmente pieni che riportano uno dei simboli delle **sostanze pericolose**.

COSA CONFERIRE

Lattine e scatolame in alluminio o in banda stagnata (per esempio scatole da conserve, per tonno, pelati, frutta sciroppata, cibi per animali).

UMIDO

Il rifiuto umido è costituito da scarti alimentari e altri rifiuti biodegradabili. Differenziare male i rifiuti umidi non solo è uno spreco ma anche un danno, in discarica producono gas e liquami pericolosi mentre nell'inceneritore bruciano con difficoltà dal momento che contengono un'elevata percentuale di acqua. Una volta avviati negli impianti di compostaggio, questi rifiuti si trasformano in compost, un fertilizzante naturale che può essere utilizzato per restituire sostanza organica alla terra.

Il conferimento al servizio deve essere effettuato per mezzo di secchielli. Per mantenere il secchiello in adeguate condizioni di pulizia, il rifiuto può essere contenuto in sacchetti in materiale biodegradabile (Mater-Bi) forniti dal Comune.

COSA CONFERIRE

Scarti e avanzi di cucina, crudi e cotti, gusci d'uova, ossa, lische di pesce, avanzi, di pane, bucce di frutta, scarti di verdura, tovaglioli e fazzoletti di carta, carta assorbente e da cucina (anche bagnata), filtri di tè, camomilla, tisane e fondi di caffè, fiori recisi (anche secchi), foglie e segatura (in piccola quantità), lettiera per animali SOLO SE BIODEGRADABILE (controllare sulla confezione), piatti monouso biodegradabili.

SECCO

Il rifiuto secco comprende tutti quei materiali che non possono essere riciclati. **Il conferimento al servizio deve essere effettuato per mezzo degli appositi sacchi trasparenti, non utilizzare sacchi neri per nessuna ragione.** Il rifiuto secco indifferenziato è quello con i costi di trattamento più alti da sostenere per la collettività di Ospedaletto, pertanto è di grande importanza gestire correttamente la raccolta differenziata, facendo attenzione a quello che viene gettato via.

COSA CONFERIRE

Carta trasparente, di alluminio, oleata, oggetti in plastica (giocattoli di piccole dimensioni, piatti e bicchieri, sacchetti, carta e confezioni di merendine e biscotti, pellicole), rasoi usa e getta, accendini e penne, porcellane, ceramiche, terracotte, tubetti vari e pannolini, lettiera per animali, video e musicassette.



Lungo tutto il territorio comunale sono a disposizione degli utenti i contenitori rossi per le deiezioni canine.



Comune di
OSPEDALETTO
LODIGIANO


AGOSTO '24

1 Giovedì S. Alfonso	P U	12 Lunedì S. Giuliano	U	23 Venerdì S. Rosa da Lima	C
2 Venerdì S. Eusebio	C	13 Martedì S. Ippolito	VL	24 Sabato S. Bartolomeo Ap.	
3 Sabato S. Lidia		14 Mercoledì S. Alfredo	SP S	25 Domenica S. Ludovico	
4 Domenica S. Giovanni M.V.		15 Giovedì Assunzione Maria V.	P	26 Lunedì S. Alessandro M.	U
5 Lunedì S. Osvaldo	U	16 Venerdì S. Rocco	C	27 Martedì S. Monica	VL
6 Martedì Trasfiguraz. N.S.	VL	17 Sabato S. Giacinto Conf.		28 Mercoledì S. Agostino	SP S
7 Mercoledì S. Gaetano da T.	SP S	18 Domenica S. Elena Imp.		29 Giovedì Martirio S. Giovanni B.	P U
8 Giovedì S. Domenico Conf.	P U	19 Lunedì S. Ludovico	U	30 Venerdì S. Faustina	C
9 Venerdì S. Romano	C	20 Martedì S. Bernardo Ab.	VL	31 Sabato S. Aristide M.	
10 Sabato S. Lorenzo M.		21 Mercoledì S. Pio X	SP S		
11 Domenica S. Chiara		22 Giovedì S. Maria Regina	P U		

P PLASTICA **C** CARTA **S** SECCO **U** UMIDO **VL** VETRO E LATTINE **SP** SPAZZAMENTO STR.

Si ricorda alla cittadinanza: nei giorni di spazzamento stradale, di non lasciare gli autoveicoli parcheggiati sulle strade e nelle piazze per non ostacolare il lavoro degli operatori che intervengono di primo mattino.

CODICI DI RICICLAGGIO RIFIUTI



DIFFERENZIARE È MEGLIO! PICCOLI CONSIGLI PER UNA BUONA RACCOLTA

LA PLASTICA

La plastica non è biodegradabile e se ne produce in grandi quantità, smaltirla in modo corretto è molto importante. Allo stesso tempo è facile da riciclare però bisogna ricordare che ridurre il numero di imballaggi di plastica è il primo passo per la salvaguardia dell'ambiente: privilegiare prodotti sfusi o verificare che le confezioni siano prodotte con materiale riciclato o riutilizzabile.

Alcuni accorgimenti per una raccolta differenziata di qualità:

- **Schiacciare** bottiglie e contenitori in plastica in modo da ridurre il volume.
- **Rimuovere i residui di cibo** dai contenitori di plastica prima di gettarli via.
- Il conferimento al servizio deve essere effettuato per mezzo degli appositi **sacchi trasparenti** forniti dal Comune.
- **Attenzione** agli oggetti in plastica che non sono imballaggi, non vanno conferiti alla raccolta, devono essere considerati come rifiuto indifferenziato.

COSA CONFERIRE

Bottiglie in plastica per bevande, flaconi in plastica per l'igiene personale, flaconi in plastica di prodotti per la casa, sacchetti di plastica, piccoli giocattoli, barattoli, vaschette in plastica per alimenti, pellicole in plastica per imballaggi, frammenti di polistirolo, Piatti e bicchieri monouso in plastica, anche sporchi, ma privi di residui di alimenti.

LA CARTA

La carta è un prodotto naturale, rinnovabile e riciclabile. Carta e cartone possono ritornare a nuova vita sotto forma di nuovi prodotti; basta separarli accuratamente dal resto dei rifiuti.

Riciclare carta e cartone è molto semplice, basta seguire qualche semplice accorgimento

- **Appiattire** scatole e scatoloni per ridurre i volumi e facilitare il lavoro degli operatori della raccolta.
- **È molto importante non conferire** gli imballaggi con residui di cibo, scontrini, carta oleata, fazzoletti usati, carta sporca di sostanze velenose come vernici o solventi; questi materiali contaminano i materiali riciclabili.
- Punti metallici e nastri adesivi **vanno sempre tolti** da carta e cartone prima del conferimento.
- Il **conferimento al servizio** deve essere effettuato utilizzando sacchetti di carta e scatole di cartone. I giornali e le riviste possono essere confezionati in pacchi legati con lo spago.

COSA CONFERIRE

Riviste, libri, cartoncino, cartone ondulato, tetrapak. NB: Lettere riservate possono essere spezzettate per mantenere la privacy prima di essere destinate alla Raccolta Differenziata.

VETRO

Il vetro è uno degli elementi in assoluto più facili da riciclare; farlo è un'operazione molto semplice, ma a volte vengono commessi degli errori che non ne permettono il corretto riciclo. Il vetro può essere recuperato fino a sette volte, con temperature di fusione più basse proprio perché l'elemento non è più grezzo, questo ne riduce l'impatto ambientale. **Verificate sempre che quel che si conferisce sia vetro e non qualcosa di simile** come ad esempio: porcellane, piatti, lampadine, tubi al neon, barattoli che potrebbero contenere agenti chimici. Questi prodotti fanno tutti parte della grande famiglia del vetro ma non si possono riciclare.

- **Svuotare e risciacquare** i contenitori di vetro prima del conferimento.

COSA CONFERIRE

Tutti gli imballaggi in vetro come bottiglie, barattoli, vasetti, di qualsiasi colore.

LATTINE E METALLI

Le lattine sono composte da diversi tipi di metalli, tra questi l'alluminio; riciclarlo comporta un minimo quantitativo di energia rispetto a quella usata per la sua produzione dalla materia prima. Differenziare correttamente le lattine diventa fondamentale considerato anche che si tratta di un materiale che può essere riciclato all'infinito.

Lattine e contenitori di metallo vengono ritirati insieme al vetro. Prima del conferimento è buona prassi:

- **Svuotare e risciacquare** i contenitori di metallo.
- **Verificare** che sulla lattina sia presente il simbolo "ALU".
- **NON CONFERIRE** contenitori pieni o parzialmente pieni che riportano uno dei simboli delle **sostanze pericolose**.

COSA CONFERIRE

Lattine e scatolame in alluminio o in banda stagnata (per esempio scatole da conserve, per tonno, pelati, frutta sciroppata, cibi per animali).

UMIDO

Il rifiuto umido è costituito da scarti alimentari e altri rifiuti biodegradabili. Differenziare male i rifiuti umidi non solo è uno spreco ma anche un danno, in discarica producono gas e liquami pericolosi mentre nell'inceneritore bruciano con difficoltà dal momento che contengono un'elevata percentuale di acqua. Una volta avviati negli impianti di compostaggio, questi rifiuti si trasformano in compost, un fertilizzante naturale che può essere utilizzato per restituire sostanza organica alla terra.

Il conferimento al servizio deve essere effettuato per mezzo di secchielli. Per mantenere il secchiello in adeguate condizioni di pulizia, il rifiuto può essere contenuto in sacchetti in materiale biodegradabile (Mater-Bi) forniti dal Comune.

COSA CONFERIRE

Scarti e avanzi di cucina, crudi e cotti, gusci d'uova, ossa, lische di pesce, avanzi, di pane, bucce di frutta, scarti di verdura, tovaglioli e fazzoletti di carta, carta assorbente e da cucina (anche bagnata), filtri di tè, camomilla, tisane e fondi di caffè, fiori recisi (anche secchi), foglie e segatura (in piccola quantità), lettiera per animali SOLO SE BIODEGRADABILE (controllare sulla confezione), piatti monouso biodegradabili.

SECCO

Il rifiuto secco comprende tutti quei materiali che non possono essere riciclati. **Il conferimento al servizio deve essere effettuato per mezzo degli appositi sacchi trasparenti, non utilizzare sacchi neri per nessuna ragione.** Il rifiuto secco indifferenziato è quello con i costi di trattamento più alti da sostenere per la collettività di Ospedaletto, pertanto è di grande importanza gestire correttamente la raccolta differenziata, facendo attenzione a quello che viene gettato via.

COSA CONFERIRE

Carta trasparente, di alluminio, oleata, oggetti in plastica (giocattoli di piccole dimensioni, piatti e bicchieri, sacchetti, carta e confezioni di merendine e biscotti, pellicole), rasoi usa e getta, accendini e penne, porcellane, ceramiche, terracotte, tubetti vari e pannolini, lettiera per animali, video e musicassette.



Lungo tutto il territorio comunale sono a disposizione degli utenti i contenitori rossi per le deiezioni canine.



Comune di
OSPEDALETTO
LODIGIANO

SETTEMBRE '24

1 Domenica S. Egidio Ab.			
2 Lunedì S. Elpidio V.			U
3 Martedì S. Gregorio M.		VL	
4 Mercoledì S. Rosalia		SP S	
5 Giovedì S. Vittorino V.		P U	
6 Venerdì S. Petronio		C	
7 Sabato S. Regina			
8 Domenica Nativ. B.V. Maria			
9 Lunedì S. Sergio Papa			U
10 Martedì S. Nicola da Tol.		VL	
11 Mercoledì S. Diomede M.		SP S	
12 Giovedì Ss. Nome di Maria			P U
13 Venerdì S. Giovanni Cris.		C	
14 Sabato Esaltaz. S. Croce			
15 Domenica B.V. Addolorata			
16 Lunedì Ss. Cornelio e Cipriano			U
17 Martedì S. Roberto B.		VL	
18 Mercoledì S. Sofia M.		SP S	
19 Giovedì S. Gennaro V.			P U
20 Venerdì S. Eustachio			C
21 Sabato S. Matteo Ap.			
22 Domenica S. Maurizio M.			
23 Lunedì S. Pio da Pietrelcina			U
24 Martedì S. Pacifico Conf.		VL	
25 Mercoledì S. Aurelia		SP S	
26 Giovedì Ss. Cosimo e Damiano			P U
27 Venerdì S. Vincenzo de P.			C
28 Sabato S. Venceslao M.			
29 Domenica Ss. Michele, Gabriele e Raffaele			
30 Lunedì S. Girolamo Dottore			U

P PLASTICA **C** CARTA **S** SECCO **U** UMIDO **VL** VETRO E LATTINE **SP** SPAZZAMENTO STR.

Si ricorda alla cittadinanza: nei giorni di spazzamento stradale, di non lasciare gli autoveicoli parcheggiati sulle strade e nelle piazze per non ostacolare il lavoro degli operatori che intervengono di primo mattino.

CODICI DI RICICLAGGIO RIFIUTI

PLASTICA



CARTA



VETRO



LATTINE



UMIDO



DIFFERENZIARE È MEGLIO! PICCOLI CONSIGLI PER UNA BUONA RACCOLTA

LA PLASTICA

La plastica non è biodegradabile e se ne produce in grandi quantità, smaltirla in modo corretto è molto importante. Allo stesso tempo è facile da riciclare però bisogna ricordare che ridurre il numero di imballaggi di plastica è il primo passo per la salvaguardia dell'ambiente: privilegiare prodotti sfusi o verificare che le confezioni siano prodotte con materiale riciclato o riutilizzabile.

Alcuni accorgimenti per una raccolta differenziata di qualità:

- **Schiacciare** bottiglie e contenitori in plastica in modo da ridurre il volume.
- **Rimuovere i residui di cibo** dai contenitori di plastica prima di gettarli via.
- Il conferimento al servizio deve essere effettuato per mezzo degli appositi **sacchi trasparenti** forniti dal Comune.
- **Attenzione** agli oggetti in plastica che non sono imballaggi, non vanno conferiti alla raccolta, devono essere considerati come rifiuto indifferenziato.

COSA CONFERIRE

Bottiglie in plastica per bevande, flaconi in plastica per l'igiene personale, flaconi in plastica di prodotti per la casa, sacchetti di plastica, piccoli giocattoli, barattoli, vaschette in plastica per alimenti, pellicole in plastica per imballaggi, frammenti di polistirolo, Piatti e bicchieri monouso in plastica, anche sporchi, ma privi di residui di alimenti.

LA CARTA

La carta è un prodotto naturale, rinnovabile e riciclabile. Carta e cartone possono ritornare a nuova vita sotto forma di nuovi prodotti; basta separarli accuratamente dal resto dei rifiuti.

Riciclare carta e cartone è molto semplice, basta seguire qualche semplice accorgimento

- **Appiattire** scatole e scatoloni per ridurre i volumi e facilitare il lavoro degli operatori della raccolta.
- **È molto importante non conferire** gli imballaggi con residui di cibo, scontrini, carta oleata, fazzoletti usati, carta sporca di sostanze velenose come vernici o solventi; questi materiali contaminano i materiali riciclabili.
- Punti metallici e nastri adesivi **vanno sempre tolti** da carta e cartone prima del conferimento.
- Il **conferimento al servizio** deve essere effettuato utilizzando sacchetti di carta e scatole di cartone. I giornali e le riviste possono essere confezionati in pacchi legati con lo spago.

COSA CONFERIRE

Riviste, libri, cartoncino, cartone ondulato, tetrapak. NB: Lettere riservate possono essere spezzettate per mantenere la privacy prima di essere destinate alla Raccolta Differenziata.

VETRO

Il vetro è uno degli elementi in assoluto più facili da riciclare; farlo è un'operazione molto semplice, ma a volte vengono commessi degli errori che non ne permettono il corretto riciclo. Il vetro può essere recuperato fino a sette volte, con temperature di fusione più basse proprio perché l'elemento non è più grezzo, questo ne riduce l'impatto ambientale. **Verificate sempre che quel che si conferisce sia vetro e non qualcosa di simile** come ad esempio: porcellane, piatti, lampadine, tubi al neon, barattoli che potrebbero contenere agenti chimici. Questi prodotti fanno tutti parte della grande famiglia del vetro ma non si possono riciclare.

- **Svuotare e risciacquare** i contenitori di vetro prima del conferimento.

COSA CONFERIRE

Tutti gli imballaggi in vetro come bottiglie, barattoli, vasetti, di qualsiasi colore.

LATTINE E METALLI

Le lattine sono composte da diversi tipi di metalli, tra questi l'alluminio; riciclarlo comporta un minimo quantitativo di energia rispetto a quella usata per la sua produzione dalla materia prima. Differenziare correttamente le lattine diventa fondamentale considerato anche che si tratta di un materiale che può essere riciclato all'infinito.

Lattine e contenitori di metallo vengono ritirati insieme al vetro. Prima del conferimento è buona prassi:

- **Svuotare e risciacquare** i contenitori di metallo.
- **Verificare** che sulla lattina sia presente il simbolo "ALU".
- **NON CONFERIRE** contenitori pieni o parzialmente pieni che riportano uno dei simboli delle **sostanze pericolose**.

COSA CONFERIRE

Lattine e scatolame in alluminio o in banda stagnata (per esempio scatole da conserve, per tonno, pelati, frutta sciroppata, cibi per animali).

UMIDO

Il rifiuto umido è costituito da scarti alimentari e altri rifiuti biodegradabili. Differenziare male i rifiuti umidi non solo è uno spreco ma anche un danno, in discarica producono gas e liquami pericolosi mentre nell'inceneritore bruciano con difficoltà dal momento che contengono un'elevata percentuale di acqua. Una volta avviati negli impianti di compostaggio, questi rifiuti si trasformano in compost, un fertilizzante naturale che può essere utilizzato per restituire sostanza organica alla terra.

Il conferimento al servizio deve essere effettuato per mezzo di secchielli. Per mantenere il secchiello in adeguate condizioni di pulizia, il rifiuto può essere contenuto in sacchetti in materiale biodegradabile (Mater-Bi) forniti dal Comune.

COSA CONFERIRE

Scarti e avanzi di cucina, crudi e cotti, gusci d'uova, ossa, lische di pesce, avanzi, di pane, bucce di frutta, scarti di verdura, tovaglioli e fazzoletti di carta, carta assorbente e da cucina (anche bagnata), filtri di tè, camomilla, tisane e fondi di caffè, fiori recisi (anche secchi), foglie e segatura (in piccola quantità), lettiera per animali SOLO SE BIODEGRADABILE (controllare sulla confezione), piatti monouso biodegradabili.

SECCO

Il rifiuto secco comprende tutti quei materiali che non possono essere riciclati. **Il conferimento al servizio deve essere effettuato per mezzo degli appositi sacchi trasparenti, non utilizzare sacchi neri per nessuna ragione.** Il rifiuto secco indifferenziato è quello con i costi di trattamento più alti da sostenere per la collettività di Ospedaletto, pertanto è di grande importanza gestire correttamente la raccolta differenziata, facendo attenzione a quello che viene gettato via.

COSA CONFERIRE

Carta trasparente, di alluminio, oleata, oggetti in plastica (giocattoli di piccole dimensioni, piatti e bicchieri, sacchetti, carta e confezioni di merendine e biscotti, pellicole), rasoi usa e getta, accendini e penne, porcellane, ceramiche, terracotte, tubetti vari e pannolini, lettiera per animali, video e musicassette.



Lungo tutto il territorio comunale sono a disposizione degli utenti i contenitori rossi per le deiezioni canine.



Comune di
OSPEDALETTO
LODIGIANO

OTTOBRE '24

1	Martedì S. Teresa del B.G.	VL	12	Sabato S. Serafino Capp.		23	Mercoledì S. Giovanni da C.	SP S
2	Mercoledì Ss. Angeli Custodi	SP S	13	Domenica S. Edoardo Re		24	Giovedì S. Antonio M.C.	P U
3	Giovedì S. Gerardo Ab.	P U	14	Lunedì S. Callisto I Papa	U	25	Venerdì S. Crispino	C
4	Venerdì S. Francesco d'Assisi	C	15	Martedì S. Teresa d'Avila	VL	26	Sabato S. Evaristo Papa	
5	Sabato S. Placido M.		16	Mercoledì S. Edvige	SP S	27	Domenica S. Fiorenzo V.	
6	Domenica S. Bruno Ab.		17	Giovedì S. Ignazio d'A.	P U	28	Lunedì S. Simone	U
7	Lunedì N.S. del Rosario	U	18	Venerdì S. Luca Evang.	C	29	Martedì S. Ermelinda	VL
8	Martedì S. Pelagia	VL	19	Sabato S. Isacco M.		30	Mercoledì S. Germano V.	SP S
9	Mercoledì S. Dionigi	SP S	20	Domenica S. Irene		31	Giovedì S. Lucilla	P U
10	Giovedì S. Daniele M.	P U	21	Lunedì S. Orsola	U			
11	Venerdì S. Firmino V.	C	22	Martedì S. Donato V.	VL			

P PLASTICA **C** CARTA **S** SECCO **U** UMIDO **VL** VETRO E LATTINE **SP** SPAZZAMENTO STR.

Si ricorda alla cittadinanza: nei giorni di spazzamento stradale, di non lasciare gli autoveicoli parcheggiati sulle strade e nelle piazze per non ostacolare il lavoro degli operatori che intervengono di primo mattino.

CODICI DI RICICLAGGIO RIFIUTI

PLASTICA



CARTA



VETRO



LATTINE



UMIDO



DIFFERENZIARE È MEGLIO! PICCOLI CONSIGLI PER UNA BUONA RACCOLTA

LA PLASTICA

La plastica non è biodegradabile e se ne produce in grandi quantità, smaltirla in modo corretto è molto importante. Allo stesso tempo è facile da riciclare però bisogna ricordare che ridurre il numero di imballaggi di plastica è il primo passo per la salvaguardia dell'ambiente: privilegiare prodotti sfusi o verificare che le confezioni siano prodotte con materiale riciclato o riutilizzabile.

Alcuni accorgimenti per una raccolta differenziata di qualità:

- **Schiacciare** bottiglie e contenitori in plastica in modo da ridurre il volume.
- **Rimuovere i residui di cibo** dai contenitori di plastica prima di gettarli via.
- Il conferimento al servizio deve essere effettuato per mezzo degli appositi **sacchi trasparenti** forniti dal Comune.
- **Attenzione** agli oggetti in plastica che non sono imballaggi, non vanno conferiti alla raccolta, devono essere considerati come rifiuto indifferenziato.

COSA CONFERIRE

Bottiglie in plastica per bevande, flaconi in plastica per l'igiene personale, flaconi in plastica di prodotti per la casa, sacchetti di plastica, piccoli giocattoli, barattoli, vaschette in plastica per alimenti, pellicole in plastica per imballaggi, frammenti di polistirolo, Piatti e bicchieri monouso in plastica, anche sporchi, ma privi di residui di alimenti.

LA CARTA

La carta è un prodotto naturale, rinnovabile e riciclabile. Carta e cartone possono ritornare a nuova vita sotto forma di nuovi prodotti; basta separarli accuratamente dal resto dei rifiuti.

Riciclare carta e cartone è molto semplice, basta seguire qualche semplice accorgimento

- **Appiattire** scatole e scatoloni per ridurre i volumi e facilitare il lavoro degli operatori della raccolta.
- **È molto importante non conferire** gli imballaggi con residui di cibo, scontrini, carta oleata, fazzoletti usati, carta sporca di sostanze velenose come vernici o solventi; questi materiali contaminano i materiali riciclabili.
- Punti metallici e nastri adesivi **vanno sempre tolti** da carta e cartone prima del conferimento.
- Il **conferimento al servizio** deve essere effettuato utilizzando sacchetti di carta e scatole di cartone. I giornali e le riviste possono essere confezionati in pacchi legati con lo spago.

COSA CONFERIRE

Riviste, libri, cartoncino, cartone ondulato, tetrapak. NB: Lettere riservate possono essere spezzettate per mantenere la privacy prima di essere destinate alla Raccolta Differenziata.

VETRO

Il vetro è uno degli elementi in assoluto più facili da riciclare; farlo è un'operazione molto semplice, ma a volte vengono commessi degli errori che non ne permettono il corretto riciclo. Il vetro può essere recuperato fino a sette volte, con temperature di fusione più basse proprio perché l'elemento non è più grezzo, questo ne riduce l'impatto ambientale. **Verificate sempre che quel che si conferisce sia vetro e non qualcosa di simile** come ad esempio: porcellane, piatti, lampadine, tubi al neon, barattoli che potrebbero contenere agenti chimici. Questi prodotti fanno tutti parte della grande famiglia del vetro ma non si possono riciclare.

- **Svuotare e risciacquare** i contenitori di vetro prima del conferimento.

COSA CONFERIRE

Tutti gli imballaggi in vetro come bottiglie, barattoli, vasetti, di qualsiasi colore.

LATTINE E METALLI

Le lattine sono composte da diversi tipi di metalli, tra questi l'alluminio; riciclarlo comporta un minimo quantitativo di energia rispetto a quella usata per la sua produzione dalla materia prima. Differenziare correttamente le lattine diventa fondamentale considerato anche che si tratta di un materiale che può essere riciclato all'infinito.

Lattine e contenitori di metallo vengono ritirati insieme al vetro. Prima del conferimento è buona prassi:

- **Svuotare e risciacquare** i contenitori di metallo.
- **Verificare** che sulla lattina sia presente il simbolo "ALU".
- **NON CONFERIRE** contenitori pieni o parzialmente pieni che riportano uno dei simboli delle **sostanze pericolose**.

COSA CONFERIRE

Lattine e scatolame in alluminio o in banda stagnata (per esempio scatole da conserve, per tonno, pelati, frutta sciroppata, cibi per animali).

UMIDO

Il rifiuto umido è costituito da scarti alimentari e altri rifiuti biodegradabili. Differenziare male i rifiuti umidi non solo è uno spreco ma anche un danno, in discarica producono gas e liquami pericolosi mentre nell'inceneritore bruciano con difficoltà dal momento che contengono un'elevata percentuale di acqua. Una volta avviati negli impianti di compostaggio, questi rifiuti si trasformano in compost, un fertilizzante naturale che può essere utilizzato per restituire sostanza organica alla terra.

Il conferimento al servizio deve essere effettuato per mezzo di secchielli. Per mantenere il secchiello in adeguate condizioni di pulizia, il rifiuto può essere contenuto in sacchetti in materiale biodegradabile (Mater-Bi) forniti dal Comune.

COSA CONFERIRE

Scarti e avanzi di cucina, crudi e cotti, gusci d'uova, ossa, lische di pesce, avanzi, di pane, bucce di frutta, scarti di verdura, tovaglioli e fazzoletti di carta, carta assorbente e da cucina (anche bagnata), filtri di tè, camomilla, tisane e fondi di caffè, fiori recisi (anche secchi), foglie e segatura (in piccola quantità), lettiera per animali SOLO SE BIODEGRADABILE (controllare sulla confezione), piatti monouso biodegradabili.

SECCO

Il rifiuto secco comprende tutti quei materiali che non possono essere riciclati. **Il conferimento al servizio deve essere effettuato per mezzo degli appositi sacchi trasparenti, non utilizzare sacchi neri per nessuna ragione.** Il rifiuto secco indifferenziato è quello con i costi di trattamento più alti da sostenere per la collettività di Ospedaletto, pertanto è di grande importanza gestire correttamente la raccolta differenziata, facendo attenzione a quello che viene gettato via.

COSA CONFERIRE

Carta trasparente, di alluminio, oleata, oggetti in plastica (giocattoli di piccole dimensioni, piatti e bicchieri, sacchetti, carta e confezioni di merendine e biscotti, pellicole), rasoi usa e getta, accendini e penne, porcellane, ceramiche, terracotte, tubetti vari e pannolini, lettiera per animali, video e musicassette.



Lungo tutto il territorio comunale sono a disposizione degli utenti i contenitori rossi per le deiezioni canine.



Comune di
OSPEDALETTO
LODIGIANO

NOVEMBRE '24

1 Venerdì Tutti i Santi	
2 Sabato Commemoraz. Defunti	
3 Domenica S. Martino	
4 Lunedì S. Carlo Borromeo	U
5 Martedì S. Zaccaria Prof.	VL
6 Mercoledì S. Leonardo Ab.	SP S
7 Giovedì S. Ernesto Ab.	P U
8 Venerdì S. Goffredo V.	C
9 Sabato S. Oreste	
10 Domenica S. Leone Magno	
11 Lunedì S. Martino di Tours	U

12 Martedì S. Renato M.	VL
13 Mercoledì S. Diego	SP S
14 Giovedì S. Giocondo V.	P U
15 Venerdì S. Alberto M.	C
16 Sabato S. Margherita di S.	
17 Domenica S. Elisabetta	
18 Lunedì S. Oddone Ab.	U
19 Martedì S. Fausto M.	VL
20 Mercoledì S. Benigno	SP S
21 Giovedì Presentaz. B.V. Maria	P U
22 Venerdì S. Cecilia V.	C

23 Sabato S. Clemente Papa	
24 Domenica Cristo Re	
25 Lunedì S. Caterina d'Aless.	U
26 Martedì S. Corrado	VL
27 Mercoledì S. Massimo	SP S
28 Giovedì S. Giacomo Franc.	P U
29 Venerdì S. Saturnino	C
30 Sabato S. Andrea Ap.	

P PLASTICA **C** CARTA **S** SECCO **U** UMIDO **VL** VETRO E LATTINE **SP** SPAZZAMENTO STR.

Si ricorda alla cittadinanza: nei giorni di spazzamento stradale, di non lasciare gli autoveicoli parcheggiati sulle strade e nelle piazze per non ostacolare il lavoro degli operatori che intervengono di primo mattino.

CODICI DI RICICLAGGIO RIFIUTI

PLASTICA



CARTA



VETRO



LATTINE



UMIDO



DIFFERENZIARE È MEGLIO! PICCOLI CONSIGLI PER UNA BUONA RACCOLTA

LA PLASTICA

La plastica non è biodegradabile e se ne produce in grandi quantità, smaltirla in modo corretto è molto importante. Allo stesso tempo è facile da riciclare però bisogna ricordare che ridurre il numero di imballaggi di plastica è il primo passo per la salvaguardia dell'ambiente: privilegiare prodotti sfusi o verificare che le confezioni siano prodotte con materiale riciclato o riutilizzabile.

Alcuni accorgimenti per una raccolta differenziata di qualità:

- **Schiacciare** bottiglie e contenitori in plastica in modo da ridurre il volume.
- **Rimuovere i residui di cibo** dai contenitori di plastica prima di gettarli via.
- Il conferimento al servizio deve essere effettuato per mezzo degli appositi **sacchi trasparenti** forniti dal Comune.
- **Attenzione** agli oggetti in plastica che non sono imballaggi, non vanno conferiti alla raccolta, devono essere considerati come rifiuto indifferenziato.

COSA CONFERIRE

Bottiglie in plastica per bevande, flaconi in plastica per l'igiene personale, flaconi in plastica di prodotti per la casa, sacchetti di plastica, piccoli giocattoli, barattoli, vaschette in plastica per alimenti, pellicole in plastica per imballaggi, frammenti di polistirolo, Piatti e bicchieri monouso in plastica, anche sporchi, ma privi di residui di alimenti.

LA CARTA

La carta è un prodotto naturale, rinnovabile e riciclabile. Carta e cartone possono ritornare a nuova vita sotto forma di nuovi prodotti; basta separarli accuratamente dal resto dei rifiuti.

Riciclare carta e cartone è molto semplice, basta seguire qualche semplice accorgimento

- **Appiattare** scatole e scatoloni per ridurre i volumi e facilitare il lavoro degli operatori della raccolta.
- **È molto importante non conferire** gli imballaggi con residui di cibo, scontrini, carta oleata, fazzoletti usati, carta sporca di sostanze velenose come vernici o solventi; questi materiali contaminano i materiali riciclabili.
- Punti metallici e nastri adesivi **vanno sempre tolti** da carta e cartone prima del conferimento.
- Il **conferimento al servizio** deve essere effettuato utilizzando sacchetti di carta e scatole di cartone. I giornali e le riviste possono essere confezionati in pacchi legati con lo spago.

COSA CONFERIRE

Riviste, libri, cartoncino, cartone ondulato, tetrapak. NB: Lettere riservate possono essere spezzettate per mantenere la privacy prima di essere destinate alla Raccolta Differenziata.

VETRO

Il vetro è uno degli elementi in assoluto più facili da riciclare; farlo è un'operazione molto semplice, ma a volte vengono commessi degli errori che non ne permettono il corretto riciclo. Il vetro può essere recuperato fino a sette volte, con temperature di fusione più basse proprio perché l'elemento non è più grezzo, questo ne riduce l'impatto ambientale. **Verificate sempre che quel che si conferisce sia vetro e non qualcosa di simile** come ad esempio: porcellane, piatti, lampadine, tubi al neon, barattoli che potrebbero contenere agenti chimici. Questi prodotti fanno tutti parte della grande famiglia del vetro ma non si possono riciclare.

- **Svuotare e risciacquare** i contenitori di vetro prima del conferimento.

COSA CONFERIRE

Tutti gli imballaggi in vetro come bottiglie, barattoli, vasetti, di qualsiasi colore.

LATTINE E METALLI

Le lattine sono composte da diversi tipi di metalli, tra questi l'alluminio; riciclarlo comporta un minimo quantitativo di energia rispetto a quella usata per la sua produzione dalla materia prima. Differenziare correttamente le lattine diventa fondamentale considerato anche che si tratta di un materiale che può essere riciclato all'infinito.

Lattine e contenitori di metallo vengono ritirati insieme al vetro. Prima del conferimento è buona prassi:

- **Svuotare e risciacquare** i contenitori di metallo.
- **Verificare** che sulla lattina sia presente il simbolo "ALU".
- **NON CONFERIRE** contenitori pieni o parzialmente pieni che riportano uno dei simboli delle **sostanze pericolose**.

COSA CONFERIRE

Lattine e scatolame in alluminio o in banda stagnata (per esempio scatole da conserve, per tonno, pelati, frutta sciroppata, cibi per animali).

UMIDO

Il rifiuto umido è costituito da scarti alimentari e altri rifiuti biodegradabili. Differenziare male i rifiuti umidi non solo è uno spreco ma anche un danno, in discarica producono gas e liquami pericolosi mentre nell'inceneritore bruciano con difficoltà dal momento che contengono un'elevata percentuale di acqua. Una volta avviati negli impianti di compostaggio, questi rifiuti si trasformano in compost, un fertilizzante naturale che può essere utilizzato per restituire sostanza organica alla terra.

Il conferimento al servizio deve essere effettuato per mezzo di secchielli. Per mantenere il secchiello in adeguate condizioni di pulizia, il rifiuto può essere contenuto in sacchetti in materiale biodegradabile (Mater-Bi) forniti dal Comune.

COSA CONFERIRE

Scarti e avanzi di cucina, crudi e cotti, gusci d'uova, ossa, lische di pesce, avanzi, di pane, bucce di frutta, scarti di verdura, tovaglioli e fazzoletti di carta, carta assorbente e da cucina (anche bagnata), filtri di tè, camomilla, tisane e fondi di caffè, fiori recisi (anche secchi), foglie e segatura (in piccola quantità), lettiera per animali SOLO SE BIODEGRADABILE (controllare sulla confezione), piatti monouso biodegradabili.

SECCO

Il rifiuto secco comprende tutti quei materiali che non possono essere riciclati. **Il conferimento al servizio deve essere effettuato per mezzo degli appositi sacchi trasparenti, non utilizzare sacchi neri per nessuna ragione.** Il rifiuto secco indifferenziato è quello con i costi di trattamento più alti da sostenere per la collettività di Ospedaletto, pertanto è di grande importanza gestire correttamente la raccolta differenziata, facendo attenzione a quello che viene gettato via.

COSA CONFERIRE

Carta trasparente, di alluminio, oleata, oggetti in plastica (giocattoli di piccole dimensioni, piatti e bicchieri, sacchetti, carta e confezioni di merendine e biscotti, pellicole), rasoi usa e getta, accendini e penne, porcellane, ceramiche, terracotte, tubetti vari e pannolini, lettiera per animali, video e musicassette.



Lungo tutto il territorio comunale sono a disposizione degli utenti i contenitori rossi per le deiezioni canine.



Comune di
OSPEDALETTO
LODIGIANO


DICEMBRE '24

1 Domenica I di Avvento		12 Giovedì S. Giovanna F.	P U	23 Lunedì S. Giovanni da K.	U
2 Lunedì S. Bibiana	U	13 Venerdì S. Lucia	C	24 Martedì S. Delfino	S VL
3 Martedì S. Francesco Saverio	VL	14 Sabato S. Giovanni D.Cr.		25 Mercoledì Natale del Signore	
4 Mercoledì S. Barbara	SP S	15 Domenica III di Avvento		26 Giovedì S. Stefano	
5 Giovedì S. Giulio M.	P U	16 Lunedì S. Albina	U	27 Venerdì S. Giovanni Ap.	P C
6 Venerdì S. Nicola	C	17 Martedì S. Lazzaro	VL	28 Sabato Ss. Innocenti Martiri	
7 Sabato S. Ambrogio		18 Mercoledì S. Graziano	SP S	29 Domenica S. Tommaso Becket	
8 Domenica II di Avvento - Immacolata Concezione		19 Giovedì S. Fausta	P U	30 Lunedì S. Eugenio V.	U
9 Lunedì S. Siro	U	20 Venerdì S. Liberato	C	31 Martedì S. Silvestro Papa	VL
10 Martedì N.S. di Loreto	VL	21 Sabato S. Pietro Canisio			
11 Mercoledì S. Damaso	SP S	22 Domenica IV di Avvento			

P PLASTICA **C** CARTA **S** SECCO **U** UMIDO **VL** VETRO E LATTINE **SP** SPAZZAMENTO STR.


Si ricorda alla cittadinanza: nei giorni di spazzamento stradale, di non lasciare gli autoveicoli parcheggiati sulle strade e nelle piazze per non ostacolare il lavoro degli operatori che intervengono di primo mattino.

CODICI DI RICICLAGGIO RIFIUTI



- P** PLASTIC
- C** PAPER
- S** COMPOSITE/UNSORTED WASTE
- U** ORGANIC/BIODEGRADABLE WASTE
- VL** GLASS AND CANS
- SP** STREET SWEEPING OPERATION

To citizenry: we kindly remind not to park cars on streets and parking lots during street sweeping days to guarantee operations' safety. Activities are scheduled on early morning.



الرجاء من المتساكنين أيام القيام بتنظيف الشوارع أن لا يتركوا السيارات على الحافة وفي الساحات من أجل ترك العمال القيام بواجبهم في الصباح الباكر شكراً

كرتون
بلور
علب
فضلات عضوية
بلاستيك



COMUNE DI OSPEDALETTO LODIGIANO

Piazza Roma, 6 – Ospedaletto Lodigiano (LO)

Telefono: 0377 86601

www.comune.ospedalettolodigiano.lo.it



NUMERO PRENOTAZIONI 800.533.616

utilizzabile per la prenotazione dei servizi di raccolta rifiuti ingombranti porta a porta.
Ritiro domiciliare degli ingombranti (1° lunedì del mese, con prenotazione obbligatoria).

PIATTAFORMA ECOLOGICA

ORA SOLARE

LUNEDÌ: DALLE ORE 14.00 ALLE ORE 17.00

GIOVEDÌ: DALLE ORE 14.00 ALLE ORE 17.00

SABATO: DALLE 9.30 ALLE 12.00 - E DALLE 14.00 ALLE 17.00

ORA LEGALE

LUNEDÌ: DALLE ORE 15.00 ALLE ORE 18.00

GIOVEDÌ: DALLE ORE 15.00 ALLE ORE 18.00

SABATO: DALLE 9.30 ALLE 12.00 - E DALLE 15.00 ALLE 18.00

RIFIUTI CONFERIBILI SOLO DA UTENZE DOMESTICHE (FAMIGLIE)	CODICI C.E.R.
PNEUMATICI FUORI USO	160103
FILTRI OLIO	160107
RIFIUTI MISTI DELL'ATTIVITA' DI COSTRUZIONE E DEMOLIZIONE	170904
TUBI FLUORESCENTI/LAMPADINE A RISPARMIO ENERGETICO (RAEE R5)	200121
FRIGORIFERI CONGELATORI CONDIZIONATORI (RAEE R1)	200123
TV E MONITOR (RAEE R3)	200135
OLI E GRASSI COMMESTIBILI	200125
OLI MINERALI ESAUSTI	200126
VERNICI E INCHIOSTRI	00127
FARMACI	200132
BATTERIE ED ACCOMULATORI AL PIOMBO	200133

RIFIUTI CONFERIBILI DA TUTTE LE UTENZE	CODICI C.E.R.
LAVATRICI ASCIUGATRICI LAVASTOVIGLIE FORNI ELETTRICI (RAEE R2)	200136
PICCOLI ELETTRODOMESTICI, GIOCATTOLETTICI, PC E RELATIVE PERIFERICHE (RAEE R4)	200136
RIFIUTI DI LEGNO	200138
ROTTAMI METALLICI	200140
SFALCI E POTATURE	200201
RIFIUTI INGOMBRANTI	200307
CARTUCCE E TONER	080318
IMBALLAGGI IN PLASTICA	150102
IMBALLAGGI IN VETRO	105107
CARTA E CARTONE	200101