




COMUNE DI  
OSPEDALETTO  
LODIGIANO

# ECO CALENDARIO

*duemilaventisei*





# DIFFERENZIARE È MEGLIO! PICCOLI CONSIGLI PER UNA BUONA RACCOLTA

## Il Centro di Raccolta

RIFIUTI CONFERIBILI AL CENTRO DI RACCOLTA:

 **INGOMBRANTI**

 **CARTA**

 **LEGNO**

 **FERRO**

 **VERDE**

 **MACERIE EDILI**

 **GOMME**

 **RAEE (5 CATEGORIE)**

 **VERNICI**

 **MEDICINALI**

 **OLI MINERALI**

 **OLI VEGETALI**

 **VESTITI USATI**

 **FILTRI MOTORE**

 **TONER**

 **ETICHETTATI T/F**

 **PLASTICA**

 **VETRO E LATTINE**

- L'abbandono dei rifiuti non diminuisce la tassa di smaltimento, anzi l'aumenta.
- Gli orari di apertura sono visibili all'ultima pagina del calendario oppure esposti fuori dal centro stesso.
- I rifiuti conferibili sono solo di natura domestica, le utenze non domestiche dovranno recarsi al centro per mezzo di idoneo documento di trasporto (formulario).
- Non è consentito l'utilizzo dei sacchi neri.
- **NO UMIDO**
- **NO INDIFFERENZIATO**

### PIATTAFORMA ECOLOGICA

#### ORA SOLARE

**LUNEDÌ:** dalle ore 14.00 alle ore 17.00

**GIOVEDÌ:** dalle ore 14.00 alle ore 17.00

**SABATO:** dalle 9.30 alle 12.00 - e dalle 14.00 alle 17.00

#### ORA LEGALE

**LUNEDÌ:** dalle ore 15.00 alle ore 18.00

**GIOVEDÌ:** dalle ore 15.00 alle ore 18.00

**SABATO:** dalle 9.30 alle 12.00 - e dalle 15.00 alle 18.00

NUMERO PRENOTAZIONI  
**800.533.616**  
**ordini@bassanetti.net**

Utilizzabile per la prenotazione dei servizi di raccolta rifiuti ingombranti porta a porta.  
Ritiro domiciliare degli ingombranti (1° lunedì del mese, con prenotazione obbligatoria).

 Trasparenza ARERA del comune (<https://www.comune.ospedalettolodigiano.lo.it/gli-uffici/urp/tributi-comunali/tari/>)

DIFFERENZIARE È MEGLIO! PICCOLI CONSIGLI PER UNA BUONA RACCOLTA

LA PLASTICA

La plastica non è biodegradabile e se ne produce in grandi quantità, smaltirla in modo corretto è molto importante. Allo stesso tempo è facile da riciclare però bisogna ricordare che ridurre il numero di imballaggi di plastica è il primo passo per la salvaguardia dell'ambiente: privilegiare prodotti sfusi o verificare che le confezioni siano prodotte con materiale riciclato o riutilizzabile. **Alcuni accorgimenti per una raccolta differenziata di qualità:**

- **Schiacciare** bottiglie e contenitori in plastica in modo da ridurre il volume.
- **Rimuovere i residui di cibo** dai contenitori di plastica prima di gettarli via.
- Il conferimento al servizio deve essere effettuato per mezzo degli appositi **sacchi trasparenti** forniti dal Comune.
- **Attenzione** agli oggetti in plastica che non sono imballaggi, non vanno conferiti alla raccolta, devono essere considerati come rifiuto indifferenziato.

COSA CONFERIRE

Bottiglie in plastica per bevande, flaconi in plastica per l'igiene personale, flaconi in plastica di prodotti per la casa, sacchetti di plastica, piccoli giocattoli, barattoli, vaschette in plastica per alimenti, pellicole in plastica per imballaggi, frammenti di polistirolo, Piatti e bicchieri monouso in plastica, anche sporchi, ma privi di residui di alimenti.

LA CARTA

La carta è un prodotto naturale, rinnovabile e riciclabile. Carta e cartone possono ritornare a nuova vita sotto forma di nuovi prodotti; basta separarli accuratamente dal resto dei rifiuti. **Riciclare carta e cartone è molto semplice, basta seguire qualche semplice accorgimento**

- **Appiattare** scatole e scatoloni per ridurre i volumi e facilitare il lavoro degli operatori della raccolta.
- **È molto importante non conferire** gli imballaggi con residui di cibo, scontrini, carta oleata, fazzoletti usati, carta sporca di sostanze velenose come vernici o solventi; questi materiali contaminano i materiali riciclabili.
- Punti metallici e nastri adesivi **vanno sempre tolti** da carta e cartone prima del conferimento.
- Il **conferimento al servizio** deve essere effettuato utilizzando sacchetti di carta e scatole di cartone. I giornali e le riviste possono essere confezionati in pacchi legati con lo spago.

COSA CONFERIRE

Riviste, libri, cartoncino, cartone ondulato, tetrapak. NB: Lettere riservate possono essere spezzettate per mantenere la privacy prima di essere destinate alla Raccolta Differenziata.

VETRO

Il vetro è uno degli elementi in assoluto più facili da riciclare; farlo è un'operazione molto semplice, ma a volte vengono commessi degli errori che non ne permettono il corretto riciclo. Il vetro può essere recuperato fino a sette volte, con temperature di fusione più basse proprio perchè l'elemento non è più grezzo, questo ne riduce l'impatto ambientale. **Verificate sempre che quel che si conferisce sia vetro e non qualcosa di simile** come ad esempio: porcellane, piatti, lampadine, tubi al neon, barattoli che potrebbero contenere agenti chimici. Questi prodotti fanno tutti parte della grande famiglia del vetro ma non si possono riciclare.

- **Svuotare e risciacquare** i contenitori di vetro prima del conferimento.

COSA CONFERIRE

Tutti gli imballaggi in vetro come bottiglie, barattoli, vasetti, di qualsiasi colore.

LATTINE E METALLI

Le lattine sono composte da diversi tipi di metalli, tra questi l'alluminio; riciclarlo comporta un minimo quantitativo di energia rispetto a quella usata per la sua produzione dalla materia prima. Differenziare correttamente le lattine diventa fondamentale considerato anche che si tratta di un materiale che può essere riciclato all'infinito. **Lattine e contenitori di metallo vengono ritirati insieme al vetro.** Prima del conferimento è buona prassi:

- **Svuotare e risciacquare** i contenitori di metallo.
- **Verificare** che sulla lattina sia presente il simbolo "ALU".
- **NON CONFERIRE** contenitori pieni o parzialmente pieni che riportano uno dei simboli delle **sostanze pericolose**.

COSA CONFERIRE

Lattine e scatolame in alluminio o in banda stagnata (per esempio scatole da conserve, per tonno, pelati, frutta sciropata, cibi per animali).

UMIDO

Il rifiuto umido è costituito da scarti alimentari e altri rifiuti biodegradabili. Differenziare male i rifiuti umidi non solo è uno spreco ma anche un danno, in discarica producono gas e liquami pericolosi mentre nell'inceneritore bruciano con difficoltà dal momento che contengono un'elevata percentuale di acqua. Una volta avviati negli impianti di compostaggio, questi rifiuti si trasformano in compost, un fertilizzante naturale che può essere utilizzato per restituire sostanza organica alla terra. **Il conferimento al servizio deve essere effettuato per mezzo di secchielli.** Per mantenere il secchiello in adeguate condizioni di pulizia, il rifiuto può essere contenuto in sacchetti in materiale biodegradabile (Mater-Bi) forniti dal Comune.

COSA CONFERIRE

Scarti e avanzi di cucina, crudi e cotti, gusci d'uova, ossa, lische di pesce, avanzi, di pane, bucce di frutta, scarti di verdura, tovaglioli e fazzoletti di carta, carta assorbente e da cucina (anche bagnata), filtri di tè, camomilla, tisane e fondi di caffè, fiori recisi (anche secchi), foglie e segatura (in piccola quantità), lettiera per animali **SOLO SE BIODERADABILE** (controllare sulla confezione), piatti monouso biodegradabili.

SECCO

Il rifiuto secco comprende tutti quei materiali che non possono essere riciclati. **Il conferimento al servizio deve essere effettuato per mezzo degli appositi sacchi trasparenti, non utilizzare sacchi neri per nessuna ragione.** Il rifiuto secco indifferenziato è quello con i costi di trattamento più alti da sostenere per la collettività di Ospedaletto, pertanto è di grande importanza gestire correttamente la raccolta differenziata, facendo attenzione a quello che viene gettato via.

COSA CONFERIRE

Carta trasparente, di alluminio, oleata, oggetti in plastica (giocattoli di piccole dimensioni, piatti e bicchieri, sacchetti, carta e confezioni di merendine e biscotti, pellicole), rasoi usa e getta, accendini e penne, porcellane, ceramiche, terracotte, tubetti vari e pannolini, lettiera per animali, video e musicassette.



Lungo tutto il territorio comunale sono a disposizione degli utenti i contenitori rossi per le deiezioni canine.

Comune di OSPEDALETTO LODIGIANO

GENNAIO '26

1	Giovedì	Maria Madre di Dio
2	Venerdì	S. Basilio
3	Sabato	S. Genoveffa
4	Domenica	SS. Nome del Signore
5	Lunedì	S. Amelia
6	Martedì	Epifania
7	Mercoledì	S. Luciano
8	Giovedì	S. Massimo
9	Venerdì	S. Giuliano
10	Sabato	S. Aldo erem.
11	Domenica	Battesimo del Signore

12	Lunedì	S. Modesto
13	Martedì	S. Ilario
14	Mercoledì	S. Felice
15	Giovedì	S. Mauro ab.
16	Venerdì	S. Marcello Papa
17	Sabato	S. Antonio
18	Domenica	S. Liberata
19	Lunedì	S. Mario
20	Martedì	S. Sebastiano
21	Mercoledì	S. Agnese
22	Giovedì	S. Vincenzo

23	Venerdì	S. Emerenziana
24	Sabato	S. Francesco di Sales
25	Domenica	Conv. S. Paolo
26	Lunedì	SS. Tito e Timoteo
27	Martedì	S. Angela Merici
28	Mercoledì	S. Tommaso d'Aquino
29	Giovedì	S. Costanzo
30	Venerdì	S. Martina
31	Sabato	S. Giovanni Bosco

P

PLASTICA

C

CARTA

S

SECCO

U

UMIDO

VL

VETRO E LATTINE

SP

SPAZZAMENTO STR.

**Si ricorda alla cittadinanza:** nei giorni di spazzamento stradale, di non lasciare gli autoveicoli parcheggiati sulle strade e nelle piazze per non ostacolare il lavoro degli operatori che intervengono di primo mattino.

CODICI DI RICICLAGGIO RIFIUTI

PLASTICA

PET

PE-HD

PVC

PP

PS

O

PE-LD

CARTA

PAP

VETRO

GL

LATTINE

ALU

UMIDO

compostabile

CIC

Compostare

EN13432:2000

DIFFERENZIARE È MEGLIO! PICCOLI CONSIGLI PER UNA BUONA RACCOLTA

LA PLASTICA

La plastica non è biodegradabile e se ne produce in grandi quantità, smaltirla in modo corretto è molto importante. Allo stesso tempo è facile da riciclare però bisogna ricordare che ridurre il numero di imballaggi di plastica è il primo passo per la salvaguardia dell'ambiente: privilegiare prodotti sfusi o verificare che le confezioni siano prodotte con materiale riciclato o riutilizzabile. **Alcuni accorgimenti per una raccolta differenziata di qualità:**

- **Schiacciare** bottiglie e contenitori in plastica in modo da ridurre il volume.
- **Rimuovere i residui di cibo** dai contenitori di plastica prima di gettarli via.
- Il conferimento al servizio deve essere effettuato per mezzo degli appositi **sacchi trasparenti** forniti dal Comune.
- **Attenzione** agli oggetti in plastica che non sono imballaggi, non vanno conferiti alla raccolta, devono essere considerati come rifiuto indifferenziato.

COSA CONFERIRE

Bottiglie in plastica per bevande, flaconi in plastica per l'igiene personale, flaconi in plastica di prodotti per la casa, sacchetti di plastica, piccoli giocattoli, barattoli, vaschette in plastica per alimenti, pellicole in plastica per imballaggi, frammenti di polistirolo, Piatti e bicchieri monouso in plastica, anche sporchi, ma privi di residui di alimenti.

LA CARTA

La carta è un prodotto naturale, rinnovabile e riciclabile. Carta e cartone possono ritornare a nuova vita sotto forma di nuovi prodotti; basta separarli accuratamente dal resto dei rifiuti. **Riciclare carta e cartone è molto semplice, basta seguire qualche semplice accorgimento**

- **Appiattire** scatole e scatoloni per ridurre i volumi e facilitare il lavoro degli operatori della raccolta.
- **È molto importante non conferire** gli imballaggi con residui di cibo, scontrini, carta oleata, fazzoletti usati, carta sporca di sostanze velenose come vernici o solventi; questi materiali contaminano i materiali riciclabili.
- Punti metallici e nastri adesivi **vanno sempre tolti** da carta e cartone prima del conferimento.
- Il **conferimento al servizio** deve essere effettuato utilizzando sacchetti di carta e scatole di cartone. I giornali e le riviste possono essere confezionati in pacchi legati con lo spago.

COSA CONFERIRE

Riviste, libri, cartoncino, cartone ondulato, tetrapak. NB: Lettere riservate possono essere spezzettate per mantenere la privacy prima di essere destinate alla Raccolta Differenziata.

VETRO

Il vetro è uno degli elementi in assoluto più facili da riciclare; farlo è un'operazione molto semplice, ma a volte vengono commessi degli errori che non ne permettono il corretto riciclo. Il vetro può essere recuperato fino a sette volte, con temperature di fusione più basse proprio perchè l'elemento non è più grezzo, questo ne riduce l'impatto ambientale. **Verificate sempre che quel che si conferisce sia vetro e non qualcosa di simile** come ad esempio: porcellane, piatti, lampadine, tubi al neon, barattoli che potrebbero contenere agenti chimici. Questi prodotti fanno tutti parte della grande famiglia del vetro ma non si possono riciclare.

- **Svuotare e risciacquare** i contenitori di vetro prima del conferimento.

COSA CONFERIRE

Tutti gli imballaggi in vetro come bottiglie, barattoli, vasetti, di qualsiasi colore.

LATTINE E METALLI

Le lattine sono composte da diversi tipi di metalli, tra questi l'alluminio; riciclarlo comporta un minimo quantitativo di energia rispetto a quella usata per la sua produzione dalla materia prima. Differenziare correttamente le lattine diventa fondamentale considerato anche che si tratta di un materiale che può essere riciclato all'infinito. **Lattine e contenitori di metallo vengono ritirati insieme al vetro.** Prima del conferimento è buona prassi:

- **Svuotare e risciacquare** i contenitori di metallo.
- **Verificare** che sulla lattina sia presente il simbolo "ALU".
- **NON CONFERIRE** contenitori pieni o parzialmente pieni che riportano uno dei simboli delle **sostanze pericolose**.

COSA CONFERIRE

Lattine e scatolame in alluminio o in banda stagnata (per esempio scatole da conserve, per tonno, pelati, frutta sciropata, cibi per animali).

UMIDO

Il rifiuto umido è costituito da scarti alimentari e altri rifiuti biodegradabili. Differenziare male i rifiuti umidi non solo è uno spreco ma anche un danno, in discarica producono gas e liquami pericolosi mentre nell'inceneritore bruciano con difficoltà dal momento che contengono un'elevata percentuale di acqua. Una volta avviati negli impianti di compostaggio, questi rifiuti si trasformano in compost, un fertilizzante naturale che può essere utilizzato per restituire sostanza organica alla terra. **Il conferimento al servizio deve essere effettuato per mezzo di secchielli.** Per mantenere il secchiello in adeguate condizioni di pulizia, il rifiuto può essere contenuto in sacchetti in materiale biodegradabile (Mater-Bi) forniti dal Comune.

COSA CONFERIRE

Scarti e avanzi di cucina, crudi e cotti, gusci d'uova, ossa, lische di pesce, avanzi, di pane, bucce di frutta, scarti di verdura, tovaglioli e fazzoletti di carta, carta assorbente e da cucina (anche bagnata), filtri di tè, camomilla, tisane e fondi di caffè, fiori recisi (anche secchi), foglie e segatura (in piccola quantità), lettiera per animali **SOLO SE BIODERADABILE** (controllare sulla confezione), piatti monouso biodegradabili.

SECCO

Il rifiuto secco comprende tutti quei materiali che non possono essere riciclati. **Il conferimento al servizio deve essere effettuato per mezzo degli appositi sacchi trasparenti, non utilizzare sacchi neri per nessuna ragione.** Il rifiuto secco indifferenziato è quello con i costi di trattamento più alti da sostenere per la collettività di Ospedaletto, pertanto è di grande importanza gestire correttamente la raccolta differenziata, facendo attenzione a quello che viene gettato via.

COSA CONFERIRE

Carta trasparente, di alluminio, oleata, oggetti in plastica (giocattoli di piccole dimensioni, piatti e bicchieri, sacchetti, carta e confezioni di merendine e biscotti, pellicole), rasoi usa e getta, accendini e penne, porcellane, ceramiche, terracotte, tubetti vari e pannolini, lettiera per animali, video e musicassette.



Lungo tutto il territorio comunale sono a disposizione degli utenti i contenitori rossi per le deiezioni canine.



FEBBRAIO '26

1	Domenica	S. Verdiana		12	Giovedì	S. Eulalia	P U	23	Lunedì	S. Policarpo	U
2	Lunedì	Pres. del Signore	U	13	Venerdì	S. Maura	C	24	Martedì	S. Edilberto re	VL
3	Martedì	S. Biagio	VL	14	Sabato	S. Valentino		25	Mercoledì	S. Cesario	SP S
4	Mercoledì	S. Gilberto	SP S	15	Domenica	SS. Faustino e Giovita		26	Giovedì	S. Nestore	P U
5	Giovedì	S. Agata	P U	16	Lunedì	S. Giuliana	U	27	Venerdì	S. Leandro	C
6	Venerdì	S. Paolo Miki	C	17	Martedì	S. Donato	VL	28	Sabato	S. Romano Ab.	
7	Sabato	S. Romualdo		18	Mercoledì	Le Ceneri	SP S				
8	Domenica	S. Girolamo E.		19	Giovedì	S. Mansueto	P U				
9	Lunedì	S. Apollonia	U	20	Venerdì	S. Eleuterio	C				
10	Martedì	S. Scolastica	VL	21	Sabato	S. Pier Damiani					
11	Mercoledì	N.S. di Lourdes	SP S	22	Domenica	I di Quaresima					

P PLASTICA C CARTA S SECCO U UMIDO VL VETRO E LATTINE SP SPAZZAMENTO STR.

Si ricorda alla cittadinanza: nei giorni di spazzamento stradale, di non lasciare gli autoveicoli parcheggiati sulle strade e nelle piazze per non ostacolare il lavoro degli operatori che intervengono di primo mattino.

CODICI DI RICICLAGGIO RIFIUTI

PLASTICA



CARTA

VETRO

LATTINE

UMIDO





DIFFERENZIARE È MEGLIO! PICCOLI CONSIGLI PER UNA BUONA RACCOLTA

LA PLASTICA

La plastica non è biodegradabile e se ne produce in grandi quantità, smaltirla in modo corretto è molto importante. Allo stesso tempo è facile da riciclare però bisogna ricordare che ridurre il numero di imballaggi di plastica è il primo passo per la salvaguardia dell'ambiente: privilegiare prodotti sfusi o verificare che le confezioni siano prodotte con materiale riciclato o riutilizzabile. **Alcuni accorgimenti per una raccolta differenziata di qualità:**

- **Schiacciare** bottiglie e contenitori in plastica in modo da ridurre il volume.
- **Rimuovere i residui di cibo** dai contenitori di plastica prima di gettarli via.
- Il conferimento al servizio deve essere effettuato per mezzo degli appositi **sacchi trasparenti** forniti dal Comune.
- **Attenzione** agli oggetti in plastica che non sono imballaggi, non vanno conferiti alla raccolta, devono essere considerati come rifiuto indifferenziato.

COSA CONFERIRE

Bottiglie in plastica per bevande, flaconi in plastica per l'igiene personale, flaconi in plastica di prodotti per la casa, sacchetti di plastica, piccoli giocattoli, barattoli, vaschette in plastica per alimenti, pellicole in plastica per imballaggi, frammenti di polistirolo, Piatti e bicchieri monouso in plastica, anche sporchi, ma privi di residui di alimenti.

LA CARTA

La carta è un prodotto naturale, rinnovabile e riciclabile. Carta e cartone possono ritornare a nuova vita sotto forma di nuovi prodotti; basta separarli accuratamente dal resto dei rifiuti. **Riciclare carta e cartone è molto semplice, basta seguire qualche semplice accorgimento**

- **Appiattire** scatole e scatoloni per ridurre i volumi e facilitare il lavoro degli operatori della raccolta.
- **È molto importante non conferire** gli imballaggi con residui di cibo, scontrini, carta oleata, fazzoletti usati, carta sporca di sostanze velenose come vernici o solventi; questi materiali contaminano i materiali riciclabili.
- Punti metallici e nastri adesivi **vanno sempre tolti** da carta e cartone prima del conferimento.
- Il **conferimento al servizio** deve essere effettuato utilizzando sacchetti di carta e scatole di cartone. I giornali e le riviste possono essere confezionati in pacchi legati con lo spago.

COSA CONFERIRE

Riviste, libri, cartoncino, cartone ondulato, tetrapak. NB: Lettere riservate possono essere spezzettate per mantenere la privacy prima di essere destinate alla Raccolta Differenziata.

VETRO

Il vetro è uno degli elementi in assoluto più facili da riciclare; farlo è un'operazione molto semplice, ma a volte vengono commessi degli errori che non ne permettono il corretto riciclo. Il vetro può essere recuperato fino a sette volte, con temperature di fusione più basse proprio perchè l'elemento non è più grezzo, questo ne riduce l'impatto ambientale. **Verificate sempre che quel che si conferisce sia vetro e non qualcosa di simile** come ad esempio: porcellane, piatti, lampadine, tubi al neon, barattoli che potrebbero contenere agenti chimici. Questi prodotti fanno tutti parte della grande famiglia del vetro ma non si possono riciclare.

- **Svuotare e risciacquare** i contenitori di vetro prima del conferimento.

COSA CONFERIRE

Tutti gli imballaggi in vetro come bottiglie, barattoli, vasetti, di qualsiasi colore.

LATTINE E METALLI

Le lattine sono composte da diversi tipi di metalli, tra questi l'alluminio; riciclarlo comporta un minimo quantitativo di energia rispetto a quella usata per la sua produzione dalla materia prima. Differenziare correttamente le lattine diventa fondamentale considerato anche che si tratta di un materiale che può essere riciclato all'infinito. **Lattine e contenitori di metallo vengono ritirati insieme al vetro.** Prima del conferimento è buona prassi:

- **Svuotare e risciacquare** i contenitori di metallo.
- **Verificare** che sulla lattina sia presente il simbolo "ALU".
- **NON CONFERIRE** contenitori pieni o parzialmente pieni che riportano uno dei simboli delle **sostanze pericolose**.

COSA CONFERIRE

Lattine e scatolame in alluminio o in banda stagnata (per esempio scatole da conserve, per tonno, pelati, frutta sciropata, cibi per animali).

UMIDO

Il rifiuto umido è costituito da scarti alimentari e altri rifiuti biodegradabili. Differenziare male i rifiuti umidi non solo è uno spreco ma anche un danno, in discarica producono gas e liquami pericolosi mentre nell'inceneritore bruciano con difficoltà dal momento che contengono un'elevata percentuale di acqua. Una volta avviati negli impianti di compostaggio, questi rifiuti si trasformano in compost, un fertilizzante naturale che può essere utilizzato per restituire sostanza organica alla terra. **Il conferimento al servizio deve essere effettuato per mezzo di secchielli.** Per mantenere il secchiello in adeguate condizioni di pulizia, il rifiuto può essere contenuto in sacchetti in materiale biodegradabile (Mater-Bi) forniti dal Comune.

COSA CONFERIRE

Scarti e avanzi di cucina, crudi e cotti, gusci d'uova, ossa, lische di pesce, avanzi, di pane, bucce di frutta, scarti di verdura, tovaglioli e fazzoletti di carta, carta assorbente e da cucina (anche bagnata), filtri di tè, camomilla, tisane e fondi di caffè, fiori recisi (anche secchi), foglie e segatura (in piccola quantità), lettiera per animali **SOLO SE BIODERADABILE** (controllare sulla confezione), piatti monouso biodegradabili.

SECCO

Il rifiuto secco comprende tutti quei materiali che non possono essere riciclati. **Il conferimento al servizio deve essere effettuato per mezzo degli appositi sacchi trasparenti, non utilizzare sacchi neri per nessuna ragione.** Il rifiuto secco indifferenziato è quello con i costi di trattamento più alti da sostenere per la collettività di Ospedaletto, pertanto è di grande importanza gestire correttamente la raccolta differenziata, facendo attenzione a quello che viene gettato via.

COSA CONFERIRE

Carta trasparente, di alluminio, oleata, oggetti in plastica (giocattoli di piccole dimensioni, piatti e bicchieri, sacchetti, carta e confezioni di merendine e biscotti, pellicole), rasoi usa e getta, accendini e penne, porcellane, ceramiche, terracotte, tubetti vari e pannolini, lettiera per animali, video e musicassette.



Lungo tutto il territorio comunale sono a disposizione degli utenti i contenitori rossi per le deiezioni canine.

Comune di OSPEDALETTO LODIGIANO

MARZO '26

1 <b>Domenica</b> II di Quaresima	12 Giovedì S. Massimiliano	23 Lunedì S. Turibio
2 Lunedì S. Basileo	13 Venerdì S. Arrigo	24 Martedì S. Romolo
3 Martedì S. Cunegonda	14 Sabato S. Matilde	25 Mercoledì Annunc. del Signore
4 Mercoledì S. Casimiro	15 <b>Domenica</b> IV di Quaresima	26 Giovedì S. Emanuele
5 Giovedì S. Adriano	16 Lunedì S. Eriberto	27 Venerdì S. Augusto
6 Venerdì S. Marciano	17 Martedì S. Patrizio	28 Sabato S. Sisto III Papa
7 Sabato SS. Perpetua e Felicità	18 Mercoledì S. Cirillo	29 <b>Domenica</b> Le Palme
8 <b>Domenica</b> III di Quaresima	19 Giovedì S. Giuseppe	30 Lunedì S. Amedeo
9 Lunedì S. Francesca R.	20 Venerdì S. Claudia	31 Martedì S. Beniamino
10 Martedì S. Simplicio	21 Sabato S. Benedetto da N.	
11 Mercoledì S. Costantino	22 <b>Domenica</b> V di Quaresima	

P PLASTICA

C CARTA

S SECCO

U UMIDO

VL VETRO E LATTINE

SP SPAZZAMENTO STR.

Si ricorda alla cittadinanza: nei giorni di spazzamento stradale, di non lasciare gli autoveicoli parcheggiati sulle strade e nelle piazze per non ostacolare il lavoro degli operatori che intervengono di primo mattino.

CODICI DI RICICLAGGIO RIFIUTI

PLASTICA

PET

PE-HD

PVC

PP

PS

O

PE-LD

CARTA

PAP

VETRO

GL

LATTINE

ALU

UMIDO

compostabile

CIC

Compostabile

EN13432:2000

DIFFERENZIARE È MEGLIO! PICCOLI CONSIGLI PER UNA BUONA RACCOLTA

LA PLASTICA

La plastica non è biodegradabile e se ne produce in grandi quantità, smaltirla in modo corretto è molto importante. Allo stesso tempo è facile da riciclare però bisogna ricordare che ridurre il numero di imballaggi di plastica è il primo passo per la salvaguardia dell'ambiente: privilegiare prodotti sfusi o verificare che le confezioni siano prodotte con materiale riciclato o riutilizzabile.

Alcuni accorgimenti per una raccolta differenziata di qualità:

- **Schiacciare** bottiglie e contenitori in plastica in modo da ridurre il volume.
- **Rimuovere i residui di cibo** dai contenitori di plastica prima di gettarli via.
- Il conferimento al servizio deve essere effettuato per mezzo degli appositi **sacchi trasparenti** forniti dal Comune.
- **Attenzione** agli oggetti in plastica che non sono imballaggi, non vanno conferiti alla raccolta, devono essere considerati come rifiuto indifferenziato.

COSA CONFERIRE

Bottiglie in plastica per bevande, flaconi in plastica per l'igiene personale, flaconi in plastica di prodotti per la casa, sacchetti di plastica, piccoli giocattoli, barattoli, vaschette in plastica per alimenti, pellicole in plastica per imballaggi, frammenti di polistirolo, Piatti e bicchieri monouso in plastica, anche sporchi, ma privi di residui di alimenti.

LA CARTA

La carta è un prodotto naturale, rinnovabile e riciclabile. Carta e cartone possono ritornare a nuova vita sotto forma di nuovi prodotti; basta separarli accuratamente dal resto dei rifiuti.

Riciclare carta e cartone è molto semplice, basta seguire qualche semplice accorgimento

- **Appiattire** scatole e scatoloni per ridurre i volumi e facilitare il lavoro degli operatori della raccolta.
- **È molto importante non conferire** gli imballaggi con residui di cibo, scontrini, carta oleata, fazzoletti usati, carta sporca di sostanze velenose come vernici o solventi; questi materiali contaminano i materiali riciclabili.
- Punti metallici e nastri adesivi **vanno sempre tolti** da carta e cartone prima del conferimento.
- Il **conferimento al servizio** deve essere effettuato utilizzando sacchetti di carta e scatole di cartone. I giornali e le riviste possono essere confezionati in pacchi legati con lo spago.

COSA CONFERIRE

Riviste, libri, cartoncino, cartone ondulato, tetrapak. NB: Lettere riservate possono essere spezzettate per mantenere la privacy prima di essere destinate alla Raccolta Differenziata.

VETRO

Il vetro è uno degli elementi in assoluto più facili da riciclare; farlo è un'operazione molto semplice, ma a volte vengono commessi degli errori che non ne permettono il corretto riciclo. Il vetro può essere recuperato fino a sette volte, con temperature di fusione più basse proprio perchè l'elemento non è più grezzo, questo ne riduce l'impatto ambientale. **Verificate sempre che quel che si conferisce sia vetro e non qualcosa di simile** come ad esempio: porcellane, piatti, lampadine, tubi al neon, barattoli che potrebbero contenere agenti chimici. Questi prodotti fanno tutti parte della grande famiglia del vetro ma non si possono riciclare.

- **Svuotare e risciacquare** i contenitori di vetro prima del conferimento.

COSA CONFERIRE

Tutti gli imballaggi in vetro come bottiglie, barattoli, vasetti, di qualsiasi colore.

LATTINE E METALLI

Le lattine sono composte da diversi tipi di metalli, tra questi l'alluminio; riciclarlo comporta un minimo quantitativo di energia rispetto a quella usata per la sua produzione dalla materia prima. Differenziare correttamente le lattine diventa fondamentale considerato anche che si tratta di un materiale che può essere riciclato all'infinito.

Lattine e contenitori di metallo vengono ritirati insieme al vetro. Prima del conferimento è buona prassi:

- **Svuotare e risciacquare** i contenitori di metallo.
- **Verificare** che sulla lattina sia presente il simbolo "ALU".
- **NON CONFERIRE** contenitori pieni o parzialmente pieni che riportano uno dei simboli delle **sostanze pericolose**.

COSA CONFERIRE

Lattine e scatolame in alluminio o in banda stagnata (per esempio scatole da conserve, per tonno, pelati, frutta sciropata, cibi per animali).

UMIDO

Il rifiuto umido è costituito da scarti alimentari e altri rifiuti biodegradabili. Differenziare male i rifiuti umidi non solo è uno spreco ma anche un danno, in discarica producono gas e liquami pericolosi mentre nell'inceneritore bruciano con difficoltà dal momento che contengono un'elevata percentuale di acqua. Una volta avviati negli impianti di compostaggio, questi rifiuti si trasformano in compost, un fertilizzante naturale che può essere utilizzato per restituire sostanza organica alla terra. **Il conferimento al servizio deve essere effettuato per mezzo di secchielli.** Per mantenere il secchiello in adeguate condizioni di pulizia, il rifiuto può essere contenuto in sacchetti in materiale biodegradabile (Mater-Bi) forniti dal Comune.

COSA CONFERIRE

Scarti e avanzi di cucina, crudi e cotti, gusci d'uova, ossa, lische di pesce, avanzi, di pane, bucce di frutta, scarti di verdura, tovaglioli e fazzoletti di carta, carta assorbente e da cucina (anche bagnata), filtri di tè, camomilla, tisane e fondi di caffè, fiori recisi (anche secchi), foglie e segatura (in piccola quantità), lettiera per animali **SOLO SE BIODERADABILE** (controllare sulla confezione), piatti monouso biodegradabili.

SECCO

Il rifiuto secco comprende tutti quei materiali che non possono essere riciclati. **Il conferimento al servizio deve essere effettuato per mezzo degli appositi sacchi trasparenti, non utilizzare sacchi neri per nessuna ragione.** Il rifiuto secco indifferenziato è quello con i costi di trattamento più alti da sostenere per la collettività di Ospedaletto, pertanto è di grande importanza gestire correttamente la raccolta differenziata, facendo attenzione a quello che viene gettato via.

COSA CONFERIRE

Carta trasparente, di alluminio, oleata, oggetti in plastica (giocattoli di piccole dimensioni, piatti e bicchieri, sacchetti, carta e confezioni di merendine e biscotti, pellicole), rasoi usa e getta, accendini e penne, porcellane, ceramiche, terracotte, tubetti vari e pannolini, lettiera per animali, video e musicassette.



Lungo tutto il territorio comunale sono a disposizione degli utenti i contenitori rossi per le deiezioni canine.



APRILE '26

1 Mercoledì S. Ugo	SP S	12 Domenica S. Zenone		23 Giovedì S. Giorgio	P U
2 Giovedì S. Francesco di P.	P U	13 Lunedì S. Martino I Papa	U	24 Venerdì S. Fedele	C
3 Venerdì S. Riccardo	C	14 Martedì S. Abbondio	VL	25 Sabato S. Marco Ev.	
4 Sabato S. isidoro		15 Mercoledì S. Annibale	SP S	26 Domenica SS. Cleto e Marcellino	
5 Domenica Pasqua		16 Giovedì S. Lamberto	P U	27 Lunedì SS. Ida e Zita	U
6 Lunedì dell'Angelo		17 Venerdì S. Aniceto	C	28 Martedì S. Valeria	VL
7 Martedì S. Ermanno	VL	18 Sabato S. Galdino		29 Mercoledì S. Caterina da Siena	SP S
8 Mercoledì S. Alberto Dionigi	SP S	19 Domenica S. Emma		30 Giovedì S. Pio V Papa	P U
9 Giovedì S. Gualtiero	P U	20 Lunedì S. Adalgisa	U		
10 Venerdì S. Terenzio	C	21 Martedì S. Anselmo	VL		
11 Sabato S. Stanislao		22 Mercoledì SS. Sotero e Caio	SP S		

P PLASTICA C CARTA S SECCO U UMIDO VL VETRO E LATTINE SP SPAZZAMENTO STR.

Si ricorda alla cittadinanza: nei giorni di spazzamento stradale, di non lasciare gli autoveicoli parcheggiati sulle strade e nelle piazze per non ostacolare il lavoro degli operatori che intervengono di primo mattino.

CODICI DI RICICLAGGIO RIFIUTI

PLASTICA



CARTA



VETRO



LATTINE



UMIDO





DIFFERENZIARE È MEGLIO! PICCOLI CONSIGLI PER UNA BUONA RACCOLTA

LA PLASTICA

La plastica non è biodegradabile e se ne produce in grandi quantità, smaltirla in modo corretto è molto importante. Allo stesso tempo è facile da riciclare però bisogna ricordare che ridurre il numero di imballaggi di plastica è il primo passo per la salvaguardia dell'ambiente: privilegiare prodotti sfusi o verificare che le confezioni siano prodotte con materiale riciclato o riutilizzabile. **Alcuni accorgimenti per una raccolta differenziata di qualità:**

- **Schiacciare** bottiglie e contenitori in plastica in modo da ridurre il volume.
- **Rimuovere i residui di cibo** dai contenitori di plastica prima di gettarli via.
- Il conferimento al servizio deve essere effettuato per mezzo degli appositi **sacchi trasparenti** forniti dal Comune.
- **Attenzione** agli oggetti in plastica che non sono imballaggi, non vanno conferiti alla raccolta, devono essere considerati come rifiuto indifferenziato.

COSA CONFERIRE

Bottiglie in plastica per bevande, flaconi in plastica per l'igiene personale, flaconi in plastica di prodotti per la casa, sacchetti di plastica, piccoli giocattoli, barattoli, vaschette in plastica per alimenti, pellicole in plastica per imballaggi, frammenti di polistirolo, Piatti e bicchieri monouso in plastica, anche sporchi, ma privi di residui di alimenti.

LA CARTA

La carta è un prodotto naturale, rinnovabile e riciclabile. Carta e cartone possono ritornare a nuova vita sotto forma di nuovi prodotti; basta separarli accuratamente dal resto dei rifiuti. **Riciclare carta e cartone è molto semplice, basta seguire qualche semplice accorgimento**

- **Appiattare** scatole e scatoloni per ridurre i volumi e facilitare il lavoro degli operatori della raccolta.
- **È molto importante non conferire** gli imballaggi con residui di cibo, scontrini, carta oleata, fazzoletti usati, carta sporca di sostanze velenose come vernici o solventi; questi materiali contaminano i materiali riciclabili.
- Punti metallici e nastri adesivi **vanno sempre tolti** da carta e cartone prima del conferimento.
- Il **conferimento al servizio** deve essere effettuato utilizzando sacchetti di carta e scatole di cartone. I giornali e le riviste possono essere confezionati in pacchi legati con lo spago.

COSA CONFERIRE

Riviste, libri, cartoncino, cartone ondulato, tetrapak. NB: Lettere riservate possono essere spezzettate per mantenere la privacy prima di essere destinate alla Raccolta Differenziata.

VETRO

Il vetro è uno degli elementi in assoluto più facili da riciclare; farlo è un'operazione molto semplice, ma a volte vengono commessi degli errori che non ne permettono il corretto riciclo. Il vetro può essere recuperato fino a sette volte, con temperature di fusione più basse proprio perchè l'elemento non è più grezzo, questo ne riduce l'impatto ambientale. **Verificate sempre che quel che si conferisce sia vetro e non qualcosa di simile** come ad esempio: porcellane, piatti, lampadine, tubi al neon, barattoli che potrebbero contenere agenti chimici. Questi prodotti fanno tutti parte della grande famiglia del vetro ma non si possono riciclare.

- **Svuotare e risciacquare** i contenitori di vetro prima del conferimento.

COSA CONFERIRE

Tutti gli imballaggi in vetro come bottiglie, barattoli, vasetti, di qualsiasi colore.

LATTINE E METALLI

Le lattine sono composte da diversi tipi di metalli, tra questi l'alluminio; riciclarlo comporta un minimo quantitativo di energia rispetto a quella usata per la sua produzione dalla materia prima. Differenziare correttamente le lattine diventa fondamentale considerato anche che si tratta di un materiale che può essere riciclato all'infinito. **Lattine e contenitori di metallo vengono ritirati insieme al vetro.** Prima del conferimento è buona prassi:

- **Svuotare e risciacquare** i contenitori di metallo.
- **Verificare** che sulla lattina sia presente il simbolo "ALU".
- **NON CONFERIRE** contenitori pieni o parzialmente pieni che riportano uno dei simboli delle **sostanze pericolose**.

COSA CONFERIRE

Lattine e scatolame in alluminio o in banda stagnata (per esempio scatole da conserve, per tonno, pelati, frutta sciropata, cibi per animali).

UMIDO

Il rifiuto umido è costituito da scarti alimentari e altri rifiuti biodegradabili. Differenziare male i rifiuti umidi non solo è uno spreco ma anche un danno, in discarica producono gas e liquami pericolosi mentre nell'inceneritore bruciano con difficoltà dal momento che contengono un'elevata percentuale di acqua. Una volta avviati negli impianti di compostaggio, questi rifiuti si trasformano in compost, un fertilizzante naturale che può essere utilizzato per restituire sostanza organica alla terra. **Il conferimento al servizio deve essere effettuato per mezzo di secchielli.** Per mantenere il secchiello in adeguate condizioni di pulizia, il rifiuto può essere contenuto in sacchetti in materiale biodegradabile (Mater-Bi) forniti dal Comune.

COSA CONFERIRE

Scarti e avanzi di cucina, crudi e cotti, gusci d'uova, ossa, lische di pesce, avanzi, di pane, bucce di frutta, scarti di verdura, tovaglioli e fazzoletti di carta, carta assorbente e da cucina (anche bagnata), filtri di tè, camomilla, tisane e fondi di caffè, fiori recisi (anche secchi), foglie e segatura (in piccola quantità), lettiera per animali **SOLO SE BIODERADABILE** (controllare sulla confezione), piatti monouso biodegradabili.

SECCO

Il rifiuto secco comprende tutti quei materiali che non possono essere riciclati. **Il conferimento al servizio deve essere effettuato per mezzo degli appositi sacchi trasparenti, non utilizzare sacchi neri per nessuna ragione.** Il rifiuto secco indifferenziato è quello con i costi di trattamento più alti da sostenere per la collettività di Ospedaletto, pertanto è di grande importanza gestire correttamente la raccolta differenziata, facendo attenzione a quello che viene gettato via.

COSA CONFERIRE

Carta trasparente, di alluminio, oleata, oggetti in plastica (giocattoli di piccole dimensioni, piatti e bicchieri, sacchetti, carta e confezioni di merendine e biscotti, pellicole), rasoi usa e getta, accendini e penne, porcellane, ceramiche, terracotte, tubetti vari e pannolini, lettiera per animali, video e musicassette.



Lungo tutto il territorio comunale sono a disposizione degli utenti i contenitori rossi per le deiezioni canine.



MAGGIO '26

1	Venerdì	S. Giuseppe art.
2	Sabato	S. Atanasio
3	Domenica	SS. Filippo e Giacomo
4	Lunedì	S. Silvano
5	Martedì	S. Gottardo
6	Mercoledì	S. Giuditta
7	Giovedì	S. Flavia
8	Venerdì	S. Vittore
9	Sabato	S. Gregorio
10	Domenica	S. Antonino
11	Lunedì	S. Fabio

12	Martedì	SS. Nereo e Achilleo
13	Mercoledì	B.V.M di Fatima
14	Giovedì	S. Mattia
15	Venerdì	S. Torquato
16	Sabato	S. Ubaldo
17	Domenica	Ascensione del Signore
18	Lunedì	S. Giovanni I Papa
19	Martedì	S. Celestino V Papa
20	Mercoledì	S. Bernardino da Siena
21	Giovedì	S. Vittorio
22	Venerdì	S. Rita da Cascia

23	Sabato	S. Desiderio
24	Domenica	Pentecoste
25	Lunedì	S. Gregorio VII Papa
26	Martedì	S. Filippo Neri
27	Mercoledì	S. Agostino
28	Giovedì	S. Emilio
29	Venerdì	S. Massimino
30	Sabato	S. Giovanna d'Arco
31	Domenica	SS. Trinità

P PLASTICA C CARTA S SECCO U UMIDO VL VETRO E LATTINE SP SPAZZAMENTO STR.

Si ricorda alla cittadinanza: nei giorni di spazzamento stradale, di non lasciare gli autoveicoli parcheggiati sulle strade e nelle piazze per non ostacolare il lavoro degli operatori che intervengono di primo mattino.

CODICI DI RICICLAGGIO RIFIUTI

PLASTICA



CARTA



VETRO



LATTINE



UMIDO



DIFFERENZIARE È MEGLIO! PICCOLI CONSIGLI PER UNA BUONA RACCOLTA

LA PLASTICA

La plastica non è biodegradabile e se ne produce in grandi quantità, smaltirla in modo corretto è molto importante. Allo stesso tempo è facile da riciclare però bisogna ricordare che ridurre il numero di imballaggi di plastica è il primo passo per la salvaguardia dell'ambiente: privilegiare prodotti sfusi o verificare che le confezioni siano prodotte con materiale riciclato o riutilizzabile. **Alcuni accorgimenti per una raccolta differenziata di qualità:**

- **Schiacciare** bottiglie e contenitori in plastica in modo da ridurre il volume.
- **Rimuovere i residui di cibo** dai contenitori di plastica prima di gettarli via.
- Il conferimento al servizio deve essere effettuato per mezzo degli appositi **sacchi trasparenti** forniti dal Comune.
- **Attenzione** agli oggetti in plastica che non sono imballaggi, non vanno conferiti alla raccolta, devono essere considerati come rifiuto indifferenziato.

COSA CONFERIRE

Bottiglie in plastica per bevande, flaconi in plastica per l'igiene personale, flaconi in plastica di prodotti per la casa, sacchetti di plastica, piccoli giocattoli, barattoli, vaschette in plastica per alimenti, pellicole in plastica per imballaggi, frammenti di polistirolo, Piatti e bicchieri monouso in plastica, anche sporchi, ma privi di residui di alimenti.

LA CARTA

La carta è un prodotto naturale, rinnovabile e riciclabile. Carta e cartone possono ritornare a nuova vita sotto forma di nuovi prodotti; basta separarli accuratamente dal resto dei rifiuti. **Riciclare carta e cartone è molto semplice, basta seguire qualche semplice accorgimento**

- **Appiattire** scatole e scatoloni per ridurre i volumi e facilitare il lavoro degli operatori della raccolta.
- **È molto importante non conferire** gli imballaggi con residui di cibo, scontrini, carta oleata, fazzoletti usati, carta sporca di sostanze velenose come vernici o solventi; questi materiali contaminano i materiali riciclabili.
- Punti metallici e nastri adesivi **vanno sempre tolti** da carta e cartone prima del conferimento.
- Il **conferimento al servizio** deve essere effettuato utilizzando sacchetti di carta e scatole di cartone. I giornali e le riviste possono essere confezionati in pacchi legati con lo spago.

COSA CONFERIRE

Riviste, libri, cartoncino, cartone ondulato, tetrapak. NB: Lettere riservate possono essere spezzettate per mantenere la privacy prima di essere destinate alla Raccolta Differenziata.

VETRO

Il vetro è uno degli elementi in assoluto più facili da riciclare; farlo è un'operazione molto semplice, ma a volte vengono commessi degli errori che non ne permettono il corretto riciclo. Il vetro può essere recuperato fino a sette volte, con temperature di fusione più basse proprio perchè l'elemento non è più grezzo, questo ne riduce l'impatto ambientale. **Verificate sempre che quel che si conferisce sia vetro e non qualcosa di simile** come ad esempio: porcellane, piatti, lampadine, tubi al neon, barattoli che potrebbero contenere agenti chimici. Questi prodotti fanno tutti parte della grande famiglia del vetro ma non si possono riciclare.

- **Svuotare e risciacquare** i contenitori di vetro prima del conferimento.

COSA CONFERIRE

Tutti gli imballaggi in vetro come bottiglie, barattoli, vasetti, di qualsiasi colore.

LATTINE E METALLI

Le lattine sono composte da diversi tipi di metalli, tra questi l'alluminio; riciclarlo comporta un minimo quantitativo di energia rispetto a quella usata per la sua produzione dalla materia prima. Differenziare correttamente le lattine diventa fondamentale considerato anche che si tratta di un materiale che può essere riciclato all'infinito. **Lattine e contenitori di metallo vengono ritirati insieme al vetro.** Prima del conferimento è buona prassi:

- **Svuotare e risciacquare** i contenitori di metallo.
- **Verificare** che sulla lattina sia presente il simbolo "ALU".
- **NON CONFERIRE** contenitori pieni o parzialmente pieni che riportano uno dei simboli delle **sostanze pericolose**.

COSA CONFERIRE

Lattine e scatolame in alluminio o in banda stagnata (per esempio scatole da conserve, per tonno, pelati, frutta scioppata, cibi per animali).

UMIDO

Il rifiuto umido è costituito da scarti alimentari e altri rifiuti biodegradabili. Differenziare male i rifiuti umidi non solo è uno spreco ma anche un danno, in discarica producono gas e liquami pericolosi mentre nell'inceneritore bruciano con difficoltà dal momento che contengono un'elevata percentuale di acqua. Una volta avviati negli impianti di compostaggio, questi rifiuti si trasformano in compost, un fertilizzante naturale che può essere utilizzato per restituire sostanza organica alla terra. **Il conferimento al servizio deve essere effettuato per mezzo di secchielli.** Per mantenere il secchiello in adeguate condizioni di pulizia, il rifiuto può essere contenuto in sacchetti in materiale biodegradabile (Mater-Bi) forniti dal Comune.

COSA CONFERIRE

Scarti e avanzi di cucina, crudi e cotti, gusci d'uova, ossa, lische di pesce, avanzi, di pane, bucce di frutta, scarti di verdura, tovaglioli e fazzoletti di carta, carta assorbente e da cucina (anche bagnata), filtri di tè, camomilla, tisane e fondi di caffè, fiori recisi (anche secchi), foglie e segatura (in piccola quantità), lettiera per animali **SOLO SE BIODERADABILE** (controllare sulla confezione), piatti monouso biodegradabili.

SECCO

Il rifiuto secco comprende tutti quei materiali che non possono essere riciclati. **Il conferimento al servizio deve essere effettuato per mezzo degli appositi sacchi trasparenti, non utilizzare sacchi neri per nessuna ragione.** Il rifiuto secco indifferenziato è quello con i costi di trattamento più alti da sostenere per la collettività di Ospedaletto, pertanto è di grande importanza gestire correttamente la raccolta differenziata, facendo attenzione a quello che viene gettato via.

COSA CONFERIRE

Carta trasparente, di alluminio, oleata, oggetti in plastica (giocattoli di piccole dimensioni, piatti e bicchieri, sacchetti, carta e confezioni di merendine e biscotti, pellicole), rasoi usa e getta, accendini e penne, porcellane, ceramiche, terracotte, tubetti vari e pannolini, lettiera per animali, video e musicassette.



Lungo tutto il territorio comunale sono a disposizione degli utenti i contenitori rossi per le deiezioni canine.



GIUGNO '26

1 Lunedì S. Giustino	U	12 Venerdì Sacro Cuore di Gesù	C	23 Martedì S. Lanfranco	VL
2 Martedì S. Marcellino		13 Sabato Cuore Immacolato di Maria		24 Mercoledì Natività S.G. Battista	SP S
3 Mercoledì S. Carlo L.	SP S	14 Domenica S. Eliseo		25 Giovedì S. Guglielmo	P U
4 Giovedì S. Quirino	P U	15 Lunedì S. Germana	U	26 Venerdì SS. Giovanni e Paolo	C
5 Venerdì S. Bonifacio	C	16 Martedì S. Aureliano	VL	27 Sabato S. Cirillo d'Al.	
6 Sabato S. Norberto		17 Mercoledì S. Ranieri	SP S	28 Domenica S. Attilio	
7 Domenica Corpus Domini		18 Giovedì S. Martina	P U	29 Lunedì SS. Pietro e Paolo	U
8 Lunedì S. Medardo	U	19 Venerdì SS. Gervaso e Protasio	C	30 Martedì SS. Primi Martiri	VL
9 Martedì S. Efram	VL	20 Sabato S. Ettore			
10 Mercoledì S. Diana	SP S	21 Domenica S. Luigi Gonzaga			
11 Giovedì S. Barnaba	P U	22 Lunedì S. Paolino da Nola	U		

P PLASTICA C CARTA S SECCO U UMIDO VL VETRO E LATTINE SP SPAZZAMENTO STR.

Si ricorda alla cittadinanza: nei giorni di spazzamento stradale, di non lasciare gli autoveicoli parcheggiati sulle strade e nelle piazze per non ostacolare il lavoro degli operatori che intervengono di primo mattino.

CODICI DI RICICLAGGIO RIFIUTI

PLASTICA



CARTA



VETRO



LATTINE



UMIDO





DIFFERENZIARE È MEGLIO! PICCOLI CONSIGLI PER UNA BUONA RACCOLTA

LA PLASTICA

La plastica non è biodegradabile e se ne produce in grandi quantità, smaltirla in modo corretto è molto importante. Allo stesso tempo è facile da riciclare però bisogna ricordare che ridurre il numero di imballaggi di plastica è il primo passo per la salvaguardia dell'ambiente: privilegiare prodotti sfusi o verificare che le confezioni siano prodotte con materiale riciclato o riutilizzabile. **Alcuni accorgimenti per una raccolta differenziata di qualità:**

- **Schiacciare** bottiglie e contenitori in plastica in modo da ridurre il volume.
- **Rimuovere i residui di cibo** dai contenitori di plastica prima di gettarli via.
- Il conferimento al servizio deve essere effettuato per mezzo degli appositi **sacchi trasparenti** forniti dal Comune.
- **Attenzione** agli oggetti in plastica che non sono imballaggi, non vanno conferiti alla raccolta, devono essere considerati come rifiuto indifferenziato.

COSA CONFERIRE

Bottiglie in plastica per bevande, flaconi in plastica per l'igiene personale, flaconi in plastica di prodotti per la casa, sacchetti di plastica, piccoli giocattoli, barattoli, vaschette in plastica per alimenti, pellicole in plastica per imballaggi, frammenti di polistirolo, Piatti e bicchieri monouso in plastica, anche sporchi, ma privi di residui di alimenti.

LA CARTA

La carta è un prodotto naturale, rinnovabile e riciclabile. Carta e cartone possono ritornare a nuova vita sotto forma di nuovi prodotti; basta separarli accuratamente dal resto dei rifiuti. **Riciclare carta e cartone è molto semplice, basta seguire qualche semplice accorgimento**

- **Appiattire** scatole e scatoloni per ridurre i volumi e facilitare il lavoro degli operatori della raccolta.
- **È molto importante non conferire** gli imballaggi con residui di cibo, scontrini, carta oleata, fazzoletti usati, carta sporca di sostanze velenose come vernici o solventi; questi materiali contaminano i materiali riciclabili.
- Punti metallici e nastri adesivi **vanno sempre tolti** da carta e cartone prima del conferimento.
- Il **conferimento al servizio** deve essere effettuato utilizzando sacchetti di carta e scatole di cartone. I giornali e le riviste possono essere confezionati in pacchi legati con lo spago.

COSA CONFERIRE

Riviste, libri, cartoncino, cartone ondulato, tetrapak. NB: Lettere riservate possono essere spezzettate per mantenere la privacy prima di essere destinate alla Raccolta Differenziata.

VETRO

Il vetro è uno degli elementi in assoluto più facili da riciclare; farlo è un'operazione molto semplice, ma a volte vengono commessi degli errori che non ne permettono il corretto riciclo. Il vetro può essere recuperato fino a sette volte, con temperature di fusione più basse proprio perchè l'elemento non è più grezzo, questo ne riduce l'impatto ambientale. **Verificate sempre che quel che si conferisce sia vetro e non qualcosa di simile** come ad esempio: porcellane, piatti, lampadine, tubi al neon, barattoli che potrebbero contenere agenti chimici. Questi prodotti fanno tutti parte della grande famiglia del vetro ma non si possono riciclare.

- **Svuotare e risciacquare** i contenitori di vetro prima del conferimento.

COSA CONFERIRE

Tutti gli imballaggi in vetro come bottiglie, barattoli, vasetti, di qualsiasi colore.

LATTINE E METALLI

Le lattine sono composte da diversi tipi di metalli, tra questi l'alluminio; riciclarlo comporta un minimo quantitativo di energia rispetto a quella usata per la sua produzione dalla materia prima. Differenziare correttamente le lattine diventa fondamentale considerato anche che si tratta di un materiale che può essere riciclato all'infinito. **Lattine e contenitori di metallo vengono ritirati insieme al vetro.** Prima del conferimento è buona prassi:

- **Svuotare e risciacquare** i contenitori di metallo.
- **Verificare** che sulla lattina sia presente il simbolo "ALU".
- **NON CONFERIRE** contenitori pieni o parzialmente pieni che riportano uno dei simboli delle **sostanze pericolose**.

COSA CONFERIRE

Lattine e scatolame in alluminio o in banda stagnata (per esempio scatole da conserve, per tonno, pelati, frutta sciropata, cibi per animali).

UMIDO

Il rifiuto umido è costituito da scarti alimentari e altri rifiuti biodegradabili. Differenziare male i rifiuti umidi non solo è uno spreco ma anche un danno, in discarica producono gas e liquami pericolosi mentre nell'inceneritore bruciano con difficoltà dal momento che contengono un'elevata percentuale di acqua. Una volta avviati negli impianti di compostaggio, questi rifiuti si trasformano in compost, un fertilizzante naturale che può essere utilizzato per restituire sostanza organica alla terra. **Il conferimento al servizio deve essere effettuato per mezzo di secchielli.** Per mantenere il secchiello in adeguate condizioni di pulizia, il rifiuto può essere contenuto in sacchetti in materiale biodegradabile (Mater-Bi) forniti dal Comune.

COSA CONFERIRE

Scarti e avanzi di cucina, crudi e cotti, gusci d'uova, ossa, lische di pesce, avanzi, di pane, bucce di frutta, scarti di verdura, tovaglioli e fazzoletti di carta, carta assorbente e da cucina (anche bagnata), filtri di tè, camomilla, tisane e fondi di caffè, fiori recisi (anche secchi), foglie e segatura (in piccola quantità), lettiera per animali **SOLO SE BIODERADABILE** (controllare sulla confezione), piatti monouso biodegradabili.

SECCO

Il rifiuto secco comprende tutti quei materiali che non possono essere riciclati. **Il conferimento al servizio deve essere effettuato per mezzo degli appositi sacchi trasparenti, non utilizzare sacchi neri per nessuna ragione.** Il rifiuto secco indifferenziato è quello con i costi di trattamento più alti da sostenere per la collettività di Ospedaletto, pertanto è di grande importanza gestire correttamente la raccolta differenziata, facendo attenzione a quello che viene gettato via.

COSA CONFERIRE

Carta trasparente, di alluminio, oleata, oggetti in plastica (giocattoli di piccole dimensioni, piatti e bicchieri, sacchetti, carta e confezioni di merendine e biscotti, pellicole), rasoi usa e getta, accendini e penne, porcellane, ceramiche, terracotte, tubetti vari e pannolini, lettiera per animali, video e musicassette.



Lungo tutto il territorio comunale sono a disposizione degli utenti i contenitori rossi per le deiezioni canine.

Comune di OSPEDALETTO LODIGIANO

LUGLIO '26

1 Mercoledì S. Teobaldo	SP S	12 Domenica SS. Felice e Nabore		23 Giovedì S. Brigida	P U
2 Giovedì S. Ottone	P U	13 Lunedì S. Enrico Imp.	U	24 Venerdì S. Cristina	C
3 Venerdì S. Tommaso	C	14 Martedì S. Camillo De Lellis	VL	25 Sabato S. Giacomo	
4 Sabato S. Elisabetta		15 Mercoledì S. Bonaventura	SP S	26 Domenica SS. Anna e Gioacchino	
5 Domenica S. Antonio M.Z.		16 Giovedì B.V. del Carmine	P U	27 Lunedì S. Liliana	U
6 Lunedì S. Maria Goretti	U	17 Venerdì S. Alessio	C	28 Martedì SS. Nazario e Celso	VL
7 Martedì S. Claudio	VL	18 Sabato S. Federico		29 Mercoledì S. Marta	SP S
8 Mercoledì S. Adriano	SP S	19 Domenica S. Giusta		30 Giovedì S. Pietro Cris.	P U
9 Giovedì S. Fabrizio	P U	20 Lunedì S. Elia	U	31 Venerdì S. Ignazio di Loyola	C
10 Venerdì S. Felicità	C	21 Martedì S. Lorenzo da B.	VL		
11 Sabato S. Benedetto da N.		22 Mercoledì S. Maria Maddalena	SP S		

**P PLASTICA C CARTA S SECCO U UMIDO VL VETRO E LATTINE SP SPAZZAMENTO STR.**

**Si ricorda alla cittadinanza:** nei giorni di spazzamento stradale, di non lasciare gli autoveicoli parcheggiati sulle strade e nelle piazze per non ostacolare il lavoro degli operatori che intervengono di primo mattino.

CODICI DI RICICLAGGIO RIFIUTI

PLASTICA

CARTA

VETRO

LATTINE

UMIDO

DIFFERENZIARE È MEGLIO! PICCOLI CONSIGLI PER UNA BUONA RACCOLTA

LA PLASTICA

La plastica non è biodegradabile e se ne produce in grandi quantità, smaltirla in modo corretto è molto importante. Allo stesso tempo è facile da riciclare però bisogna ricordare che ridurre il numero di imballaggi di plastica è il primo passo per la salvaguardia dell'ambiente: privilegiare prodotti sfusi o verificare che le confezioni siano prodotte con materiale riciclato o riutilizzabile. **Alcuni accorgimenti per una raccolta differenziata di qualità:**

- **Schiacciare** bottiglie e contenitori in plastica in modo da ridurre il volume.
- **Rimuovere i residui di cibo** dai contenitori di plastica prima di gettarli via.
- Il conferimento al servizio deve essere effettuato per mezzo degli appositi **sacchi trasparenti** forniti dal Comune.
- **Attenzione** agli oggetti in plastica che non sono imballaggi, non vanno conferiti alla raccolta, devono essere considerati come rifiuto indifferenziato.

COSA CONFERIRE

Bottiglie in plastica per bevande, flaconi in plastica per l'igiene personale, flaconi in plastica di prodotti per la casa, sacchetti di plastica, piccoli giocattoli, barattoli, vaschette in plastica per alimenti, pellicole in plastica per imballaggi, frammenti di polistirolo, Piatti e bicchieri monouso in plastica, anche sporchi, ma privi di residui di alimenti.

LA CARTA

La carta è un prodotto naturale, rinnovabile e riciclabile. Carta e cartone possono ritornare a nuova vita sotto forma di nuovi prodotti; basta separarli accuratamente dal resto dei rifiuti. **Riciclare carta e cartone è molto semplice, basta seguire qualche semplice accorgimento**

- **Appiattire** scatole e scatoloni per ridurre i volumi e facilitare il lavoro degli operatori della raccolta.
- **È molto importante non conferire** gli imballaggi con residui di cibo, scontrini, carta oleata, fazzoletti usati, carta sporca di sostanze velenose come vernici o solventi; questi materiali contaminano i materiali riciclabili.
- Punti metallici e nastri adesivi **vanno sempre tolti** da carta e cartone prima del conferimento.
- Il **conferimento al servizio** deve essere effettuato utilizzando sacchetti di carta e scatole di cartone. I giornali e le riviste possono essere confezionati in pacchi legati con lo spago.

COSA CONFERIRE

Riviste, libri, cartoncino, cartone ondulato, tetrapak. NB: Lettere riservate possono essere spezzettate per mantenere la privacy prima di essere destinate alla Raccolta Differenziata.

VETRO

Il vetro è uno degli elementi in assoluto più facili da riciclare; farlo è un'operazione molto semplice, ma a volte vengono commessi degli errori che non ne permettono il corretto riciclo. Il vetro può essere recuperato fino a sette volte, con temperature di fusione più basse proprio perchè l'elemento non è più grezzo, questo ne riduce l'impatto ambientale. **Verificate sempre che quel che si conferisce sia vetro e non qualcosa di simile** come ad esempio: porcellane, piatti, lampadine, tubi al neon, barattoli che potrebbero contenere agenti chimici. Questi prodotti fanno tutti parte della grande famiglia del vetro ma non si possono riciclare.

- **Svuotare e risciacquare** i contenitori di vetro prima del conferimento.

COSA CONFERIRE

Tutti gli imballaggi in vetro come bottiglie, barattoli, vasetti, di qualsiasi colore.

LATTINE E METALLI

Le lattine sono composte da diversi tipi di metalli, tra questi l'alluminio; riciclarlo comporta un minimo quantitativo di energia rispetto a quella usata per la sua produzione dalla materia prima. Differenziare correttamente le lattine diventa fondamentale considerato anche che si tratta di un materiale che può essere riciclato all'infinito. **Lattine e contenitori di metallo vengono ritirati insieme al vetro.** Prima del conferimento è buona prassi:

- **Svuotare e risciacquare** i contenitori di metallo.
- **Verificare** che sulla lattina sia presente il simbolo "ALU".
- **NON CONFERIRE** contenitori pieni o parzialmente pieni che riportano uno dei simboli delle **sostanze pericolose**.

COSA CONFERIRE

Lattine e scatolame in alluminio o in banda stagnata (per esempio scatole da conserve, per tonno, pelati, frutta sciroppata, cibi per animali).

UMIDO

Il rifiuto umido è costituito da scarti alimentari e altri rifiuti biodegradabili. Differenziare male i rifiuti umidi non solo è uno spreco ma anche un danno, in discarica producono gas e liquami pericolosi mentre nell'inceneritore bruciano con difficoltà dal momento che contengono un'elevata percentuale di acqua. Una volta avviati negli impianti di compostaggio, questi rifiuti si trasformano in compost, un fertilizzante naturale che può essere utilizzato per restituire sostanza organica alla terra. **Il conferimento al servizio deve essere effettuato per mezzo di secchielli.** Per mantenere il secchiello in adeguate condizioni di pulizia, il rifiuto può essere contenuto in sacchetti in materiale biodegradabile (Mater-Bi) forniti dal Comune.

COSA CONFERIRE

Scarti e avanzi di cucina, crudi e cotti, gusci d'uova, ossa, lische di pesce, avanzi, di pane, bucce di frutta, scarti di verdura, tovaglioli e fazzoletti di carta, carta assorbente e da cucina (anche bagnata), filtri di tè, camomilla, tisane e fondi di caffè, fiori recisi (anche secchi), foglie e segatura (in piccola quantità), lettiera per animali **SOLO SE BIODERGRADABILE** (controllare sulla confezione), piatti monouso biodegradabili.

SECCO

Il rifiuto secco comprende tutti quei materiali che non possono essere riciclati. **Il conferimento al servizio deve essere effettuato per mezzo degli appositi sacchi trasparenti, non utilizzare sacchi neri per nessuna ragione.** Il rifiuto secco indifferenziato è quello con i costi di trattamento più alti da sostenere per la collettività di Ospedaletto, pertanto è di grande importanza gestire correttamente la raccolta differenziata, facendo attenzione a quello che viene gettato via.

COSA CONFERIRE

Carta trasparente, di alluminio, oleata, oggetti in plastica (giocattoli di piccole dimensioni, piatti e bicchieri, sacchetti, carta e confezioni di merendine e biscotti, pellicole), rasoi usa e getta, accendini e penne, porcellane, ceramiche, terracotte, tubetti vari e pannolini, lettiera per animali, video e musicassette.



Lungo tutto il territorio comunale sono a disposizione degli utenti i contenitori rossi per le deiezioni canine.



AGOSTO '26

1	Sabato	S. Alfonso		12	Mercoledì	S. Ercolano	SP S	23	Domenica	S. Rosa da Lima	
2	Domenica	S. Eusebio		13	Giovedì	SS. Ippolito e Cassiano	P U	24	Lunedì	S. Bartolomeo	U
3	Lunedì	S. Lidia	U	14	Venerdì	S. Alfredo	C	25	Martedì	S. Lodovico	VL
4	Martedì	S. Domenico	VL	15	Sabato	Assunzione Maria V.		26	Mercoledì	S. Alessandro	SP S
5	Mercoledì	S. Giovanni M.V.	SP S	16	Domenica	S. Stefano d'U.		27	Giovedì	S. Monica	P U
6	Giovedì	Trasfigurazione del Signore	P U	17	Lunedì	S. Giacinto	U	28	Venerdì	S. Agostino	C
7	Venerdì	S. Gaetano da T.	C	18	Martedì	S. Elena	VL	29	Sabato	Martirio S.G. Battista	
8	Sabato	S. Domenico		19	Mercoledì	S. Giovanni Eudes	SP S	30	Domenica	S. Faustina	
9	Domenica	S. Romano		20	Giovedì	S. Bernardo	P U	31	Lunedì	S. Aristide	U
10	Lunedì	S. Lorenzo	U	21	Venerdì	S. Pio X Papa	C				
11	Martedì	S. Chiara	VL	22	Sabato	B.V. Maria Regina					

P PLASTICA C CARTA S SECCO U UMIDO VL VETRO E LATTINE SP SPAZZAMENTO STR.

Si ricorda alla cittadinanza: nei giorni di spazzamento stradale, di non lasciare gli autoveicoli parcheggiati sulle strade e nelle piazze per non ostacolare il lavoro degli operatori che intervengono di primo mattino.

CODICI DI RICICLAGGIO RIFIUTI

PLASTICA



CARTA



VETRO



LATTINE



UMIDO





DIFFERENZIARE È MEGLIO! PICCOLI CONSIGLI PER UNA BUONA RACCOLTA

LA PLASTICA

La plastica non è biodegradabile e se ne produce in grandi quantità, smaltirla in modo corretto è molto importante. Allo stesso tempo è facile da riciclare però bisogna ricordare che ridurre il numero di imballaggi di plastica è il primo passo per la salvaguardia dell'ambiente: privilegiare prodotti sfusi o verificare che le confezioni siano prodotte con materiale riciclato o riutilizzabile.

Alcuni accorgimenti per una raccolta differenziata di qualità:

- **Schiacciare** bottiglie e contenitori in plastica in modo da ridurre il volume.
- **Rimuovere i residui di cibo** dai contenitori di plastica prima di gettarli via.
- Il conferimento al servizio deve essere effettuato per mezzo degli appositi **sacchi trasparenti** forniti dal Comune.
- **Attenzione** agli oggetti in plastica che non sono imballaggi, non vanno conferiti alla raccolta, devono essere considerati come rifiuto indifferenziato.

COSA CONFERIRE

Bottiglie in plastica per bevande, flaconi in plastica per l'igiene personale, flaconi in plastica di prodotti per la casa, sacchetti di plastica, piccoli giocattoli, barattoli, vaschette in plastica per alimenti, pellicole in plastica per imballaggi, frammenti di polistirolo, Piatti e bicchieri monouso in plastica, anche sporchi, ma privi di residui di alimenti.

LA CARTA

La carta è un prodotto naturale, rinnovabile e riciclabile. Carta e cartone possono ritornare a nuova vita sotto forma di nuovi prodotti; basta separarli accuratamente dal resto dei rifiuti.

Riciclare carta e cartone è molto semplice, basta seguire qualche semplice accorgimento

- **Appiattare** scatole e scatoloni per ridurre i volumi e facilitare il lavoro degli operatori della raccolta.
- **È molto importante non conferire** gli imballaggi con residui di cibo, scontrini, carta oleata, fazzoletti usati, carta sporca di sostanze velenose come vernici o solventi; questi materiali contaminano i materiali riciclabili.
- Punti metallici e nastri adesivi **vanno sempre tolti** da carta e cartone prima del conferimento.
- Il **conferimento al servizio** deve essere effettuato utilizzando sacchetti di carta e scatole di cartone. I giornali e le riviste possono essere confezionati in pacchi legati con lo spago.

COSA CONFERIRE

Riviste, libri, cartoncino, cartone ondulato, tetrapak. NB: Lettere riservate possono essere spezzettate per mantenere la privacy prima di essere destinate alla Raccolta Differenziata.

VETRO

Il vetro è uno degli elementi in assoluto più facili da riciclare; farlo è un’operazione molto semplice, ma a volte vengono commessi degli errori che non ne permettono il corretto riciclo. Il vetro può essere recuperato fino a sette volte, con temperature di fusione più basse proprio perchè l’elemento non è più grezzo, questo ne riduce l’impatto ambientale. **Verificate sempre che quel che si conferisce sia vetro e non qualcosa di simile** come ad esempio: porcellane, piatti, lampadine, tubi al neon, barattoli che potrebbero contenere agenti chimici. Questi prodotti fanno tutti parte della grande famiglia del vetro ma non si possono riciclare.

- **Svuotare e risciacquare** i contenitori di vetro prima del conferimento.

COSA CONFERIRE

Tutti gli imballaggi in vetro come bottiglie, barattoli, vasetti, di qualsiasi colore.

LATTINE E METALLI

Le lattine sono composte da diversi tipi di metalli, tra questi l’alluminio; riciclarlo comporta un minimo quantitativo di energia rispetto a quella usata per la sua produzione dalla materia prima. Differenziare correttamente le lattine diventa fondamentale considerato anche che si tratta di un materiale che può essere riciclato all’infinito.

**Lattine e contenitori di metallo vengono ritirati insieme al vetro.** Prima del conferimento è buona prassi:

- **Svuotare e risciacquare** i contenitori di metallo.
- **Verificare** che sulla lattina sia presente il simbolo “ALU”.
- **NON CONFERIRE** contenitori pieni o parzialmente pieni che riportano uno dei simboli delle **sostanze pericolose**.

COSA CONFERIRE

Lattine e scatolame in alluminio o in banda stagnata (per esempio scatole da conserve, per tonno, pelati, frutta sciropata, cibi per animali).

UMIDO

Il rifiuto umido è costituito da scarti alimentari e altri rifiuti biodegradabili. Differenziare male i rifiuti umidi non solo è uno spreco ma anche un danno, in discarica producono gas e liquami pericolosi mentre nell’inceneritore bruciano con difficoltà dal momento che contengono un’elevata percentuale di acqua. Una volta avviati negli impianti di compostaggio, questi rifiuti si trasformano in compost, un fertilizzante naturale che può essere utilizzato per restituire sostanza organica alla terra. **Il conferimento al servizio deve essere effettuato per mezzo di secchielli.** Per mantenere il secchiello in adeguate condizioni di pulizia, il rifiuto può essere contenuto in sacchetti in materiale biodegradabile (Mater-Bi) forniti dal Comune.

COSA CONFERIRE

Scarti e avanzi di cucina, crudi e cotti, gusci d’uova, ossa, lische di pesce, avanzi, di pane, bucce di frutta, scarti di verdura, tovaglioli e fazzoletti di carta, carta assorbente e da cucina (anche bagnata), filtri di tè, camomilla, tisane e fondi di caffè, fiori recisi (anche secchi), foglie e segatura (in piccola quantità), lettiera per animali **SOLO SE BIODERADABILE** (controllare sulla confezione), piatti monouso biodegradabili.

SECCO

Il rifiuto secco comprende tutti quei materiali che non possono essere riciclati. **Il conferimento al servizio deve essere effettuato per mezzo degli appositi sacchi trasparenti, non utilizzare sacchi neri per nessuna ragione.** Il rifiuto secco indifferenziato è quello con i costi di trattamento più alti da sostenere per la collettività di Ospedaletto, pertanto è di grande importanza gestire correttamente la raccolta differenziata, facendo attenzione a quello che viene gettato via.

COSA CONFERIRE

Carta trasparente, di alluminio, oleata, oggetti in plastica (giocattoli di piccole dimensioni, piatti e bicchieri, sacchetti, carta e confezioni di merendine e biscotti, pellicole), rasoi usa e getta, accendini e penne, porcellane, ceramiche, terracotte, tubetti vari e pannolini, lettiera per animali, video e musicassette.



Lungo tutto il territorio comunale sono a disposizione degli utenti i contenitori rossi per le deiezioni canine.



Comune di  
OSPEDALETTO  
LODIGIANO

SETTEMBRE '26

1 Martedì S. Egidio	VL	12 Sabato SS. Nome di Maria		23 Mercoledì S. Pio da Pietrelcina	SP S
2 Mercoledì S. Elpidio	SP S	13 Domenica S. Giovanni Cris.		24 Giovedì S. Pacifico	P U
3 Giovedì S. Gregorio	P U	14 Lunedì Esaltazione S. Croce	U	25 Venerdì S. Aurelia	C
4 Venerdì S. Rosalia	C	15 Martedì B.V. Maria Addolorata	VL	26 Sabato SS. Cosma e Damiano	
5 Sabato S. Vittorino		16 Mercoledì SS. Cornelio e Cipriano	SP S	27 Domenica S. Vincenzo de’ Paoli	
6 Domenica S. Umberto		17 Giovedì S. Roberto B.	P U	28 Lunedì S. Venceslao	U
7 Lunedì S. Regina	U	18 Venerdì S. Sofia	C	29 Martedì SS. Michele, Gabriele, Raffaele	VL
8 Martedì Natività B.V. Maria	VL	19 Sabato S. Gennaro		30 Mercoledì S. Girolamo	SP S
9 Mercoledì S. Sergio	SP S	20 Domenica S. Eustachio			
10 Giovedì S. Nicola	P U	21 Lunedì S. Matteo	U		
11 Venerdì SS. Proto e Giacinto	C	22 Martedì S. Maurizio	VL		

P PLASTICA C CARTA S SECCO U UMIDO VL VETRO E LATTINE SP SPAZZAMENTO STR.

Si ricorda alla cittadinanza: nei giorni di spazzamento stradale, di non lasciare gli autoveicoli parcheggiati sulle strade e nelle piazze per non ostacolare il lavoro degli operatori che intervengono di primo mattino.

CODICI DI RICICLAGGIO RIFIUTI

PLASTICA



CARTA



VETRO



LATTINE



UMIDO



DIFFERENZIARE È MEGLIO! PICCOLI CONSIGLI PER UNA BUONA RACCOLTA

LA PLASTICA

La plastica non è biodegradabile e se ne produce in grandi quantità, smaltirla in modo corretto è molto importante. Allo stesso tempo è facile da riciclare però bisogna ricordare che ridurre il numero di imballaggi di plastica è il primo passo per la salvaguardia dell'ambiente: privilegiare prodotti sfusi o verificare che le confezioni siano prodotte con materiale riciclato o riutilizzabile. **Alcuni accorgimenti per una raccolta differenziata di qualità:**

- **Schiacciare** bottiglie e contenitori in plastica in modo da ridurre il volume.
- **Rimuovere i residui di cibo** dai contenitori di plastica prima di gettarli via.
- Il conferimento al servizio deve essere effettuato per mezzo degli appositi **sacchi trasparenti** forniti dal Comune.
- **Attenzione** agli oggetti in plastica che non sono imballaggi, non vanno conferiti alla raccolta, devono essere considerati come rifiuto indifferenziato.

COSA CONFERIRE

Bottiglie in plastica per bevande, flaconi in plastica per l'igiene personale, flaconi in plastica di prodotti per la casa, sacchetti di plastica, piccoli giocattoli, barattoli, vaschette in plastica per alimenti, pellicole in plastica per imballaggi, frammenti di polistirolo, Piatti e bicchieri monouso in plastica, anche sporchi, ma privi di residui di alimenti.

LA CARTA

La carta è un prodotto naturale, rinnovabile e riciclabile. Carta e cartone possono ritornare a nuova vita sotto forma di nuovi prodotti; basta separarli accuratamente dal resto dei rifiuti. **Riciclare carta e cartone è molto semplice, basta seguire qualche semplice accorgimento**

- **Appiattire** scatole e scatoloni per ridurre i volumi e facilitare il lavoro degli operatori della raccolta.
- **È molto importante non conferire** gli imballaggi con residui di cibo, scontrini, carta oleata, fazzoletti usati, carta sporca di sostanze velenose come vernici o solventi; questi materiali contaminano i materiali riciclabili.
- Punti metallici e nastri adesivi **vanno sempre tolti** da carta e cartone prima del conferimento.
- Il **conferimento al servizio** deve essere effettuato utilizzando sacchetti di carta e scatole di cartone. I giornali e le riviste possono essere confezionati in pacchi legati con lo spago.

COSA CONFERIRE

Riviste, libri, cartoncino, cartone ondulato, tetrapak. NB: Lettere riservate possono essere spezzettate per mantenere la privacy prima di essere destinate alla Raccolta Differenziata.

VETRO

Il vetro è uno degli elementi in assoluto più facili da riciclare; farlo è un'operazione molto semplice, ma a volte vengono commessi degli errori che non ne permettono il corretto riciclo. Il vetro può essere recuperato fino a sette volte, con temperature di fusione più basse proprio perchè l'elemento non è più grezzo, questo ne riduce l'impatto ambientale. **Verificate sempre che quel che si conferisce sia vetro e non qualcosa di simile** come ad esempio: porcellane, piatti, lampadine, tubi al neon, barattoli che potrebbero contenere agenti chimici. Questi prodotti fanno tutti parte della grande famiglia del vetro ma non si possono riciclare.

- **Svuotare e risciacquare** i contenitori di vetro prima del conferimento.

COSA CONFERIRE

Tutti gli imballaggi in vetro come bottiglie, barattoli, vasetti, di qualsiasi colore.

LATTINE E METALLI

Le lattine sono composte da diversi tipi di metalli, tra questi l'alluminio; riciclarlo comporta un minimo quantitativo di energia rispetto a quella usata per la sua produzione dalla materia prima. Differenziare correttamente le lattine diventa fondamentale considerato anche che si tratta di un materiale che può essere riciclato all'infinito. **Lattine e contenitori di metallo vengono ritirati insieme al vetro.** Prima del conferimento è buona prassi:

- **Svuotare e risciacquare** i contenitori di metallo.
- **Verificare** che sulla lattina sia presente il simbolo "ALU".
- **NON CONFERIRE** contenitori pieni o parzialmente pieni che riportano uno dei simboli delle **sostanze pericolose**.

COSA CONFERIRE

Lattine e scatolame in alluminio o in banda stagnata (per esempio scatole da conserve, per tonno, pelati, frutta sciropata, cibi per animali).

UMIDO

Il rifiuto umido è costituito da scarti alimentari e altri rifiuti biodegradabili. Differenziare male i rifiuti umidi non solo è uno spreco ma anche un danno, in discarica producono gas e liquami pericolosi mentre nell'inceneritore bruciano con difficoltà dal momento che contengono un'elevata percentuale di acqua. Una volta avviati negli impianti di compostaggio, questi rifiuti si trasformano in compost, un fertilizzante naturale che può essere utilizzato per restituire sostanza organica alla terra. **Il conferimento al servizio deve essere effettuato per mezzo di secchielli.** Per mantenere il secchiello in adeguate condizioni di pulizia, il rifiuto può essere contenuto in sacchetti in materiale biodegradabile (Mater-Bi) forniti dal Comune.

COSA CONFERIRE

Scarti e avanzi di cucina, crudi e cotti, gusci d'uova, ossa, lische di pesce, avanzi, di pane, bucce di frutta, scarti di verdura, tovaglioli e fazzoletti di carta, carta assorbente e da cucina (anche bagnata), filtri di tè, camomilla, tisane e fondi di caffè, fiori recisi (anche secchi), foglie e segatura (in piccola quantità), lettiera per animali **SOLO SE BIODERADABILE** (controllare sulla confezione), piatti monouso biodegradabili.

SECCO

Il rifiuto secco comprende tutti quei materiali che non possono essere riciclati. **Il conferimento al servizio deve essere effettuato per mezzo degli appositi sacchi trasparenti, non utilizzare sacchi neri per nessuna ragione.** Il rifiuto secco indifferenziato è quello con i costi di trattamento più alti da sostenere per la collettività di Ospedaletto, pertanto è di grande importanza gestire correttamente la raccolta differenziata, facendo attenzione a quello che viene gettato via.

COSA CONFERIRE

Carta trasparente, di alluminio, oleata, oggetti in plastica (giocattoli di piccole dimensioni, piatti e bicchieri, sacchetti, carta e confezioni di merendine e biscotti, pellicole), rasoi usa e getta, accendini e penne, porcellane, ceramiche, terracotte, tubetti vari e pannolini, lettiera per animali, video e musicassette.



Lungo tutto il territorio comunale sono a disposizione degli utenti i contenitori rossi per le deiezioni canine.



OTTOBRE '26

1	Giovedì	S. Teresa di Bambin Gesù	P U	12	Lunedì	S. Serafino	U	23	Venerdì	S. Giovanni da C.	C
2	Venerdì	SS. Angeli Custodi	C	13	Martedì	S. Edoardo re	VL	24	Sabato	S. Antonio M.C.	
3	Sabato	S. Gerardo		14	Mercoledì	S. Callisto I Papa	SP S	25	Domenica	S. Crispino	
4	Domenica	S. Francesco d'Assisi		15	Giovedì	S. Teresa d'Av.	P U	26	Lunedì	S. Evaristo	U
5	Lunedì	S. Placido	U	16	Venerdì	S. Edvige	C	27	Martedì	S. Fiorenzo	VL
6	Martedì	S. Bruno	VL	17	Sabato	S. Ignazio		28	Mercoledì	SS. Simone e Giuda	SP S
7	Mercoledì	B.V. Maria del Rosario	SP S	18	Domenica	S. Luca		29	Giovedì	S. Ermelinda	P U
8	Giovedì	S. Pelagia	P U	19	Lunedì	S. Isacco	U	30	Venerdì	S. Germano	C
9	Venerdì	S. Dionigi	C	20	Martedì	S. Irene	VL	31	Sabato	S. Lucilla	
10	Sabato	S. Daniele		21	Mercoledì	S. Orsola	SP S				
11	Domenica	S. Firmino		22	Giovedì	S. Donato	P U				

P PLASTICA C CARTA S SECCO U UMIDO VL VETRO E LATTINE SP SPAZZAMENTO STR.

Si ricorda alla cittadinanza: nei giorni di spazzamento stradale, di non lasciare gli autoveicoli parcheggiati sulle strade e nelle piazze per non ostacolare il lavoro degli operatori che intervengono di primo mattino.

CODICI DI RICICLAGGIO RIFIUTI

PLASTICA



CARTA



VETRO



LATTINE



UMIDO





DIFFERENZIARE È MEGLIO! PICCOLI CONSIGLI PER UNA BUONA RACCOLTA

LA PLASTICA

La plastica non è biodegradabile e se ne produce in grandi quantità, smaltirla in modo corretto è molto importante. Allo stesso tempo è facile da riciclare però bisogna ricordare che ridurre il numero di imballaggi di plastica è il primo passo per la salvaguardia dell'ambiente: privilegiare prodotti sfusi o verificare che le confezioni siano prodotte con materiale riciclato o riutilizzabile. **Alcuni accorgimenti per una raccolta differenziata di qualità:**

- **Schiacciare** bottiglie e contenitori in plastica in modo da ridurre il volume.
- **Rimuovere i residui di cibo** dai contenitori di plastica prima di gettarli via.
- Il conferimento al servizio deve essere effettuato per mezzo degli appositi **sacchi trasparenti** forniti dal Comune.
- **Attenzione** agli oggetti in plastica che non sono imballaggi, non vanno conferiti alla raccolta, devono essere considerati come rifiuto indifferenziato.

COSA CONFERIRE

Bottiglie in plastica per bevande, flaconi in plastica per l'igiene personale, flaconi in plastica di prodotti per la casa, sacchetti di plastica, piccoli giocattoli, barattoli, vaschette in plastica per alimenti, pellicole in plastica per imballaggi, frammenti di polistirolo, Piatti e bicchieri monouso in plastica, anche sporchi, ma privi di residui di alimenti.

LA CARTA

La carta è un prodotto naturale, rinnovabile e riciclabile. Carta e cartone possono ritornare a nuova vita sotto forma di nuovi prodotti; basta separarli accuratamente dal resto dei rifiuti. **Riciclare carta e cartone è molto semplice, basta seguire qualche semplice accorgimento**

- **Appiattire** scatole e scatoloni per ridurre i volumi e facilitare il lavoro degli operatori della raccolta.
- **È molto importante non conferire** gli imballaggi con residui di cibo, scontrini, carta oleata, fazzoletti usati, carta sporca di sostanze velenose come vernici o solventi; questi materiali contaminano i materiali riciclabili.
- Punti metallici e nastri adesivi **vanno sempre tolti** da carta e cartone prima del conferimento.
- Il **conferimento al servizio** deve essere effettuato utilizzando sacchetti di carta e scatole di cartone. I giornali e le riviste possono essere confezionati in pacchi legati con lo spago.

COSA CONFERIRE

Riviste, libri, cartoncino, cartone ondulato, tetrapak. NB: Lettere riservate possono essere spezzettate per mantenere la privacy prima di essere destinate alla Raccolta Differenziata.

VETRO

Il vetro è uno degli elementi in assoluto più facili da riciclare; farlo è un'operazione molto semplice, ma a volte vengono commessi degli errori che non ne permettono il corretto riciclo. Il vetro può essere recuperato fino a sette volte, con temperature di fusione più basse proprio perchè l'elemento non è più grezzo, questo ne riduce l'impatto ambientale. **Verificate sempre che quel che si conferisce sia vetro e non qualcosa di simile** come ad esempio: porcellane, piatti, lampadine, tubi al neon, barattoli che potrebbero contenere agenti chimici. Questi prodotti fanno tutti parte della grande famiglia del vetro ma non si possono riciclare.

- **Svuotare e risciacquare** i contenitori di vetro prima del conferimento.

COSA CONFERIRE

Tutti gli imballaggi in vetro come bottiglie, barattoli, vasetti, di qualsiasi colore.

LATTINE E METALLI

Le lattine sono composte da diversi tipi di metalli, tra questi l'alluminio; riciclarlo comporta un minimo quantitativo di energia rispetto a quella usata per la sua produzione dalla materia prima. Differenziare correttamente le lattine diventa fondamentale considerato anche che si tratta di un materiale che può essere riciclato all'infinito. **Lattine e contenitori di metallo vengono ritirati insieme al vetro.** Prima del conferimento è buona prassi:

- **Svuotare e risciacquare** i contenitori di metallo.
- **Verificare** che sulla lattina sia presente il simbolo "ALU".
- **NON CONFERIRE** contenitori pieni o parzialmente pieni che riportano uno dei simboli delle **sostanze pericolose**.

COSA CONFERIRE

Lattine e scatolame in alluminio o in banda stagnata (per esempio scatole da conserve, per tonno, pelati, frutta sciropata, cibi per animali).

UMIDO

Il rifiuto umido è costituito da scarti alimentari e altri rifiuti biodegradabili. Differenziare male i rifiuti umidi non solo è uno spreco ma anche un danno, in discarica producono gas e liquami pericolosi mentre nell'inceneritore bruciano con difficoltà dal momento che contengono un'elevata percentuale di acqua. Una volta avviati negli impianti di compostaggio, questi rifiuti si trasformano in compost, un fertilizzante naturale che può essere utilizzato per restituire sostanza organica alla terra. **Il conferimento al servizio deve essere effettuato per mezzo di secchielli.** Per mantenere il secchiello in adeguate condizioni di pulizia, il rifiuto può essere contenuto in sacchetti in materiale biodegradabile (Mater-Bi) forniti dal Comune.

COSA CONFERIRE

Scarti e avanzi di cucina, crudi e cotti, gusci d'uova, ossa, lische di pesce, avanzi, di pane, bucce di frutta, scarti di verdura, tovaglioli e fazzoletti di carta, carta assorbente e da cucina (anche bagnata), filtri di tè, camomilla, tisane e fondi di caffè, fiori recisi (anche secchi), foglie e segatura (in piccola quantità), lettiera per animali **SOLO SE BIODERADABILE** (controllare sulla confezione), piatti monouso biodegradabili.

SECCO

Il rifiuto secco comprende tutti quei materiali che non possono essere riciclati. **Il conferimento al servizio deve essere effettuato per mezzo degli appositi sacchi trasparenti, non utilizzare sacchi neri per nessuna ragione.** Il rifiuto secco indifferenziato è quello con i costi di trattamento più alti da sostenere per la collettività di Ospedaletto, pertanto è di grande importanza gestire correttamente la raccolta differenziata, facendo attenzione a quello che viene gettato via.

COSA CONFERIRE

Carta trasparente, di alluminio, oleata, oggetti in plastica (giocattoli di piccole dimensioni, piatti e bicchieri, sacchetti, carta e confezioni di merendine e biscotti, pellicole), rasoi usa e getta, accendini e penne, porcellane, ceramiche, terracotte, tubetti vari e pannolini, lettiera per animali, video e musicassette.



Lungo tutto il territorio comunale sono a disposizione degli utenti i contenitori rossi per le deiezioni canine.



NOVEMBRE '26

1	Domenica	Tutti i Santi		12	Giovedì	S. Renato	P U	23	Lunedì	S. Clemente	U
2	Lunedì	Comm. Defunti	U	13	Venerdì	S. Diego	C	24	Martedì	S. Giovanni della Croce	VL
3	Martedì	S. Silvia	VL	14	Sabato	S. Giocondo		25	Mercoledì	S. Caterina d'A.	SP S
4	Mercoledì	S. Carlo B.	SP S	15	Domenica	S. Alberto Magno		26	Giovedì	S. Corrado	P U
5	Giovedì	S. Zaccaria	P U	16	Lunedì	S. Margherita	U	27	Venerdì	S. Virgilio	C
6	Venerdì	S. Leonardo	C	17	Martedì	S. Elisabetta	VL	28	Sabato	S. Livia	
7	Sabato	S. Ernesto		18	Mercoledì	S. Oddone	SP S	29	Domenica	I di Avvento	
8	Domenica	S. Goffredo		19	Giovedì	S. Fausto	P U	30	Lunedì	S. Andrea	U
9	Lunedì	S. Oreste	U	20	Venerdì	S. Ottavio	C				
10	Martedì	S. Leone M.	VL	21	Sabato	Presentazione B.V. Maria					
11	Mercoledì	S. Martino	SP S	22	Domenica	Cristo Re					

P PLASTICA C CARTA S SECCO U UMIDO VL VETRO E LATTINE SP SPAZZAMENTO STR.

Si ricorda alla cittadinanza: nei giorni di spazzamento stradale, di non lasciare gli autoveicoli parcheggiati sulle strade e nelle piazze per non ostacolare il lavoro degli operatori che intervengono di primo mattino.

CODICI DI RICICLAGGIO RIFIUTI

PLASTICA



CARTA



VETRO



LATTINE



UMIDO





Comune di  
OSPEDALETTO  
LODIGIANO


DICEMBRE '26

1 Martedì S. Eligio	VL	12 Sabato S. Giovanna		23 Mercoledì S. Giovanni di K.	SP S
2 Mercoledì S. Bibiana	SP S	13 Domenica III di Avvento		24 Giovedì S. Irma	P U
3 Giovedì S. Francesco Saverio	P U	14 Lunedì S. Giovanni della Croce	U	25 Venerdì S. Natale	
4 Venerdì S. Barbara	C	15 Martedì S. Valeriano	VL	26 Sabato S. Stefano	
5 Sabato S. Dalmazio		16 Mercoledì S. Adelaide	SP S	27 Domenica S. Giovanni Ev.	
6 Domenica II di Avvento		17 Giovedì S. Lazzaro	P U	28 Lunedì SS. Innocenti Martiri	U
7 Lunedì S. Ambrogio	U	18 Venerdì S. Graziano	C	29 Martedì S. Tommaso Becket	VL
8 Martedì Immacolata Concezione		19 Sabato S. Dario		30 Mercoledì S. Eugenio	SP S
9 Mercoledì S. Siro	SP S	20 Domenica IV di Avvento		31 Giovedì S. Silvestro	P U
10 Giovedì N.S. di Loreto	P U	21 Lunedì S. Pietro Canisio	U		
11 Venerdì S. Damaso I Papa	C	22 Martedì S. Francesca Cabrini	VL		

**P** PLASTICA **C** CARTA **S** SECCO **U** UMIDO **VL** VETRO E LATTINE **SP** SPAZZAMENTO STR.

**Si ricorda alla cittadinanza:** nei giorni di spazzamento stradale, di non lasciare gli autoveicoli parcheggiati sulle strade e nelle piazze per non ostacolare il lavoro degli operatori che intervengono di primo mattino.


#### CODICI DI RICICLAGGIO RIFIUTI



- P** PLASTIC
- C** PAPER
- S** COMPOSITE/UNSORTED WASTE
- U** ORGANIC/BIODEGRADABLE WASTE
- VL** GLASS AND CANS
- SP** STREET SWEEPING OPERATION

**To citizenry:** we kindly remind not to park cars on streets and parking lots during street sweeping days to guarantee operations' safety. Activities are scheduled on early morning.

#### RECYCLABLE MATERIALS CODES



الرجاء من المتسكّنين أيام القيام بتنظيف الشوارع أن لا يتركوا السيارات على الحافة وفي الساحات من أجل ترك العمال القيام بواجبهم في الصباح الباكر شكراً

كرتون  
بلور  
علب  
فضلات عضوية  
بلاستيك





## COMUNE DI OSPEDALETTO LODIGIANO

Piazza Roma, 6 – Ospedaletto Lodigiano (LO)

Telefono: 0377 86601

[www.comune.ospedalettolodigiano.lo.it](http://www.comune.ospedalettolodigiano.lo.it)



**NUMERO PRENOTAZIONI**  
**800.533.616**

utilizzabile per la prenotazione dei servizi di raccolta rifiuti ingombranti porta a porta.  
Ritiro domiciliare degli ingombranti (1° lunedì del mese, con prenotazione obbligatoria).

## PIATTAFORMA ECOLOGICA

### ORA SOLARE

**LUNEDÌ:** DALLE ORE 14.00 ALLE ORE 17.00

**GIOVEDÌ:** DALLE ORE 14.00 ALLE ORE 17.00

**SABATO:** DALLE 9.30 ALLE 12.00 - E DALLE 14.00 ALLE 17.00

### ORA LEGALE

**LUNEDÌ:** DALLE ORE 15.00 ALLE ORE 18.00

**GIOVEDÌ:** DALLE ORE 15.00 ALLE ORE 18.00

**SABATO:** DALLE 9.30 ALLE 12.00 - E DALLE 15.00 ALLE 18.00

RIFIUTI CONFERIBILI SOLO DA UTENZE DOMESTICHE (FAMIGLIE)	CODICI C.E.R.
PNEUMATICI FUORI USO	160103
FILTRI OLIO	160107
RIFIUTI MISTI DELL'ATTIVITA' DI COSTRUZIONE E DEMOLIZIONE	170904
TUBI FLUORESCENTI/LAMPADINE A RISPARMIO ENERGETICO (RAEE R5)	200121
FRIGORIFERI CONGELATORI CONDIZIONATORI (RAEE R1)	200123
TV E MONITOR (RAEE R3)	200135
OLI E GRASSI COMMESTIBILI	200125
OLI MINERALI ESAUSTI	200126
VERNICI E INCHIOSTRI	00127
FARMACI	200132
BATTERIE ED ACCOMULATORI AL PIOMBO	200133

RIFIUTI CONFERIBILI DA TUTTE LE UTENZE	CODICI C.E.R.
LAVATRICI ASCIUGATRICI LAVASTOVIGLIE FORNI ELETTRICI (RAEE R2)	200136
PICCOLI ELETTRODOMESTICI, GIOCATTOLI ELETTRICI, PC E RELATIVE PERIFERICHE (RAEE R4)	200136
RIFIUTI DI LEGNO	200138
ROTTAMI METALLICI	200140
SFALCI E POTATURE	200201
RIFIUTI INGOMBRANTI	200307
CARTUCCE E TONER	080318
IMBALLAGGI IN PLASTICA	150102
IMBALLAGGI IN VETRO	105107
CARTA E CARTONE	200101